



01-2015

LEGENDA

Necessita de montagem



Produto sem contato manual que reduz o risco de contaminação cruzada



Máxima durabilidade em ambientes externos



Produto sustentável

NOTAS

Produtos e componentes estão sujeitos a modificações sem aviso prévio e podem diferenciar-se das imagens do catálogo, que têm finalidade apenas ilustrativa. Consulte o item "unidade por embalagem" para verificar a exata quantidade dos produtos.

ORGÃOS REGULATÓRIOS / CERTIFICATÓRIOS

NSF (www.nsf.org):	Orgão que certifica produtos para equipamentos de alimentação comercial
USDA (www.usda.gov):	Ministério da Agricultura dos EUA
HACCP (APPCC):	Sistema Preventivo de Controle de Segurança Alimentar
FDA:	Agência da vigilância sanitária nos EUA
ANSI (www.ansi.org):	Organização americana que tem a função de estabelecer quais normas desenvolvidas devem virar padrão
CERT.EU:	Aprovação da União Européia

Gerenciamento de Resíduos

Recipiente BRUTE® Vented.....	05
Acessórios BRUTE®.....	07
Tampas BRUTE®.....	08
Organizadores BRUTE®.....	09
Bolsa Organizadora BRUTE®.....	09
BRUTE® com Rodas.....	10
Lixeiras de Pedal.....	11
Recipientes Slim Jim™.....	12
Lixeiras Básicas.....	12
Estação de Reciclagem.....	13
Lixeiras de Pedal.....	14
Lixeira Redonda.....	14
Lixeira com Cinzeiro.....	14
Lixeiras Atrium®.....	15
Lixeiras Hide-a-Bag.....	15
Série Européia.....	15
Cesto de Pedal Linen Hamper.....	16
Bituqueiras Infinity®.....	16

Transporte de Materiais

Mega Brute®.....	18
Carros Cuba.....	18
Carros Basculantes.....	19
Carro de Serviço para Usos Pesados.....	19
Carros Trade Master.....	20
Estações de Trabalho.....	20
Carro Dobrado X-Cart.....	21
Plataforma Padrão.....	22
Plataforma Triple.....	22

Foodservice

Recipientes para Alimentos ProSave™.....	24
Caixas e Tampas para Alimentos.....	25
Bandejas de Drenagem.....	25
Potes Quadrados.....	26
Tampas para Potes Quadrados.....	26
Cubas Convencionais.....	27
Espátulas para Altas Temperaturas.....	28
Espátulas Tradicionais.....	28
Concha Medidora Bouncer®.....	28
Conchas Bouncer®.....	29
Gerenciamento de Gelo.....	29

Container Brute®.....	29
Carro Térmico CaterMax™.....	30
Carros Prateleiras ProServe™.....	30
Prateleira de Piso.....	31
Recipiente para Talheres.....	31
Jarra Bouncer®.....	31
Carros para Transporte Utilitário.....	32
Carros X-tra®.....	32
Carros para Serviço Executivo.....	32

Limpeza

Por que Hygen®?.....	34
Família Hygen®.....	34
Sistema Pulse®.....	35
Baldes para Mops de Microfibras Hygen®.....	35
Sistema de Limpeza Profissional Spray Mop.....	36
Cabos e suporte Hygen®.....	37
Espanadores com Luva de Microfibras para pó.....	37
Mops microfibras.....	38
Panos Microfibras.....	39
Sistema de Acabamento Hygen®.....	40
Aplicador de Cera Hygen®.....	40
Sistema de Acabamento Tradicional.....	40
Carros de Limpeza.....	41
Carros Camareiros.....	43
Acessórios para Carros Funcionais.....	44
Balde Espremedor Wavebrake®.....	45
Acessórios WaveBrake®.....	46
Mops Tradicionais Úmidos.....	47
Mops Tradicional Pó e Cabos.....	48
Suportes.....	49
Barreira Móvel.....	49
Placas Sinalizadoras.....	50
Kit Lava Paredes.....	51
Rodos.....	51
Pás Coletoras e Vassoura Coletora.....	52
Organizador.....	53
Bonnet.....	53
Tapetes.....	53
Suportes para Ferro de Passar.....	54
Mesas Troca Fraldas.....	54
Escada.....	54
Dicas de Manutenção.....	55



Trabalhe com inteligência.
www.rubbermaid.com.br

A **NewellRubbermaid** Brand

SAC: 0800 970 90 44

PUBLICAÇÃO: 1 / 2015 - BRASIL



RECIPIENTES BRUTE®

Recipiente BRUTE® Vented.....	05
Acessórios BRUTE®.....	07
Tampas BRUTE®.....	08
Organizadores BRUTE®.....	09
Bolsa Organizadora BRUTE®.....	09
BRUTE® com Rodas.....	10

LIXEIRAS

Lixeiras de Pedal.....	11
Recipientes Slim Jim™.....	12
Lixeiras Básicas.....	12
Estação de Reciclagem.....	13

LIXEIRAS DECORATIVAS

Lixeiras de Pedal.....	14
Lixeira Redonda.....	14
Lixeira com Cinzeiro.....	14
Lixeiras Atrium®.....	15
Lixeiras Hide-a-Bag.....	15
Série Européia.....	15

CESTO

Cesto de Pedal Linen Hamper.....	16
----------------------------------	----

BITUQUEIRAS

Bituqueiras Infinity™.....	16
----------------------------	----

Recipiente BRUTE® Vented

Agora ficou 50% mais fácil!

Os canais de ventilação inovadores facilitam substancialmente a remoção de sacos plásticos em recipientes de alta capacidade. Somente o BRUTE® pode oferecer rápida substituição do saco plástico, ergonomia aprimorada, alta capacidade e durabilidade.



Mais Agilidade

Quatro ganchos eliminam a necessidade de amarrar os sacos plásticos e permitem a retenção em uma única etapa



Fácil Manuseio

As alças inferiores moldadas para facilidade de manuseio são profundas e têm nervuras para melhor controle



Durável e Versátil

Alças arredondadas duráveis oferecem firmeza e conforto no manuseio


O design versátil da peça é compatível COM OS ACESSÓRIOS BRUTE®



50%
mais fácil

Canais de Ventilação

Os canais de ventilação reduzem a força necessária para remover um saco coletor em mais de 50% se comparados aos recipientes tradicionais.



ARRASTE.

Suportes inferiores reforçados e de nervura dupla que podem ser arrastados por grandes distâncias.



DERRUBE.

O reforço das bordas, dos puxadores e da base foi desenvolvido para suportar o impacto de quedas extremas.



ESMAGUE.

A resina altamente resistente retorna à forma original, mesmo depois de uma forte compressão.

Recipiente BRUTE® Vented

Tampas planas com trava encaixam-se perfeitamente, com segurança

112067

Suportes de borda reforçados para as mais difíceis condições

Puxadores superiores, fortes, moldados no produto facilitam o levantamento

Quatro ganchos eliminam a necessidade de amarrar os sacos plásticos e permitem a retenção em uma única etapa

O inibidor ultravioleta exclusivo protege contra os danos dos raios solares, aumentando a vida útil em aplicações externas

112019



113314

Se utilizados com a tampa Domo, os recipientes BRUTE® de 121L e 166L se transformarão em recipientes externos resistentes. As portas se fecham, mantendo os odores dentro, e a água, os roedores e os insetos fora

O design inovador possui um recuo que permite o empilhamento sem que as peças fiquem presas umas nas outras

Todos os tamanhos e cores são certificados conforme a Norma Internacional nº. 2 da NSF (equipamentos, manuseio e processamento para serviços de alimentação) e a Norma nº21 (recipientes para armazenamento de resíduos em áreas internas e externas).

Linha BRUTE® Vented - 75L, 121L, 166L

Código	Cor	Descrição	Material	Temperatura	Dimensões (D x A cm)	Capacidade (L)	Peso Emb. (Kg)	Vol. da Caixa (m³)	Unid. / Emb.
FG262000BLUE	■	RECIPIENTE BRUTE® COM CANAIS DE VENTILAÇÃO 75L	PE	-25°C a 65°C	49,5 x 58,1	75L	15,9	0,28	6
FG262000DGRN	■								
FG262000RED	■								
FG262000WHT	■								
FG262000YEL	■								
FG262000GRAY	■								
FG263200BLUE	■	RECIPIENTE BRUTE® COM CANAIS DE VENTILAÇÃO 121L	PE	-28°C a 65°C	55,9 x 69,2	121L	22,5	0,53	6
FG263200DGRN	■								
FG263200RED	■								
FG263200WHT	■								
FG263200YEL	■								
FG263200GRAY	■								
FG264360BLUE	■	RECIPIENTE BRUTE® COM CANAIS DE VENTILAÇÃO 166L	PE	-28°C a 65°C	61,0 x 80,0	166L	23,7	0,65	4
1779741	■								
FG264360RED	■								
1779740	■								
FG264360YEL	■								
FG264360GRAY	■								

Linha BRUTE® Liso - 38L

Código	Cor	Descrição	Material	Temperatura	Dimensões (D x A cm)	Capacidade (L)	Peso Emb. (Kg)	Vol. da Caixa (m³)	Unid. / Emb.
1779699	■	RECIPIENTE BRUTE® 38 L	PE	-25°C a 65°C		38L	8,6	0,16	6
FG261000DGRN	■								
FG261000RED	■								
FG261000WHT	■								
FG261000YEL	■								

Acessórios BRUTE®

Versátil. Prático. Confiável.

Equipe o seu recipiente BRUTE® para praticamente qualquer uso. Use nossas tampas com trava para empilhamento estável, nossa tampa funil para simplificar o descarte do lixo ou nossas bases com rodas para dar facilidade e versatilidade ao transporte.

Base com Rodas



O estabilizador oferece uma maneira fácil para inclinar os recipientes BRUTE® e remover os resíduos

FG265100BLA (3x) / FG264360GRAY (3x)
FG264560BLA (2x) / FG265200BLA

A base com rodas e com engate permite conectar e transferir até três recipientes BRUTE® de uma só vez



Rodízios silenciosos reduzem o ruído, possibilitando a realização de atividades de limpeza durante o dia sem interrupção em locais de trabalho



Gancho para manter o puxador preso nos BRUTES® de 121L e 166L



Fabricado em polietileno no processo de resina estrutural que dá maior resistência e durabilidade

Suporta até 113 Kg de carga em movimento

Encaixe de rosca para os Recipientes BRUTE® de 75 L, 121 L e 166L

5 rodízios giratórios robusto para maior estabilidade

FG264000BLA

Código	Cor	Descrição	Material	Dimensões (L x P x A / D x A cm)	Capacidades (Kg)	Peso Emb. (Kg)	Vol. da Caixa (m³)	Unid. / Emb.
FG264000BLA	■	BASE C/ RODAS PARA BRUTE®*	PE	46,4 x 16,8	113	5,9	0,05	2
FG265100BLA	■	BASE C/ RODAS E ENGATE PARA BRUTE®*	PE	73,7 x 53,3 x 17,5	113	5,7	0,07	1
FG265200BLA	■	ALÇA P/ BASE COM RODAS E ENGATE BRUTE®		26,9 x 87,6	-	2,6	0,02	1

* Compatível com 75 L, 121 L e 166 L.

Tampas BRUTE®



FG263788GRAY

**Domo**

■ Se utilizados com a tampa Domo, os recipientes BRUTE® de 121L e 166L se transformarão em recipientes externos resistentes. As portas se fecham, mantendo os odores dentro, e a água, os roedores e os insetos, fora



FG264560BLA

**Plana**

■ Com travas para um fechamento mais seguro
■ Disponível para todos os tamanhos



FG354300GRAY

**Funil**

■ Descarte de resíduos sem contato com as mãos
■ Disponível para 121L

Código	Cor	Descrição	Material	Dimensões (D x A cm)	Peso Emb. (Kg)	Vol. da Caixa (m³)	Unid. / Emb.
FG260900WHT	White	TAMPA PLANA PARA BRUTE® 38 L	PE	40,6 x 2,5	2,3	0,04	6
FG260900YEL	Yellow						
1779700	Blue						
FG260900DGRN	Green						
FG260900RED	Red						
FG261960WHT	White	TAMPA PLANA PARA BRUTE® 75 L	PE	50,5 x 4,6	4,2	0,08	6
FG261960BLA	Black						
FG263100WHT	White	TAMPA PLANA PARA BRUTE® 121 L	PE	56,5 x 4,1	5,6	0,08	6
FG263100GRAY	Gray						
FG263100YEL	Yellow						
FG263100BLUE	Blue						
FG263100DGRN	Green						
FG263100RED	Red						
FG264560WHT	White	TAMPA PLANA PARA BRUTE® 166 L	PE	62,2 x 3,8	5,0	0,11	4
FG264560GRAY	Gray						
FG264560BLA	Black						
FG354300GRAY	Gray	TAMPA FUNIL PARA BRUTE® 121 L	PE	56,8 x 12,7	4,4	0,08	4
1829399	Yellow	TAMPA DOMO PARA BRUTE® 121 L	PE	57,6 x 31,1	5,0	0,11	1
1829398	Blue						
FG263788GRAY	Gray						
1829397	Green						
FG263788RED	Red						
1834840	Yellow	TAMPA DOMO PARA BRUTE® 166 L	PE	63,0 x 32,1	5,5	0,14	1
1834839	Blue						
FG264788GRAY	Gray						
1834838	Green						
FG264788RED	Red						

Organizadores BRUTE®



FG9W8700YEL



Foto ilustrativa de aplicação do FG9VDVRC4400



Armazena frascos pulverizadores, placas de segurança e muitos outros materiais de limpeza



Alças integradas permitem a fácil colocação e remoção dos sacos plásticos

As travas mantêm o organizador no devido lugar, mesmo ao remover o saco plástico




Foto ilustrativa de aplicação FG9W8700YEL

Bolsa Organizadora BRUTE®



Alça ajustável permite fixar o saco a recipientes BRUTE® 121L e 166L

Bolsos elásticos armazenam frascos de spray, pincéis, revestimentos e outros materiais de limpeza. Cada bolsa suporta cerca de 0,5 Kg

Feita de vinil resistente, é fácil de limpar

Foto ilustrativa de aplicação FG264200YEL + FG264000BLA + FG264300GRAY

Código	Cor	Descrição	Material	Dimensões (L x P x A cm)	Peso Emb. (Kg)	Vol. da Caixa (m³)	Unid. / Emb.
FG9W8700YEL	Yellow	ORGANIZADOR PARA BRUTE® ***	PP	82,6 x 67,3 x 17,1	2,2	0,11	1
FG9VDVRC4400	Yellow	ORGANIZADOR DELUXE PARA BRUTE® ***	PP	99,4 x 72,4 x 24,1	3,3	0,29	1
FG264200YEL	Yellow	BOLSA ORGANIZADORA PARA BRUTE® **	Vinil	50,8 x 52,1	5,1	0,04	6

*** Compatível com 166L.

** Compatível com 121L e 166L.

BRUTE® com Rodas

Feito para enfrentar muito trabalho.

Estes são os recipientes que fazem o trabalho pesado. Com o design inovador da Rubbermaid, você pode contar com a eficiência deles para coletar e movimentar grandes quantidades de resíduos sem esforço em áreas internas ou externas.

**BRUTE® COM RODAS 190L**

A tampa articulada se encaixa perfeitamente, mas também fica totalmente aberta e travada

A barra de levantamento moldada torna esse recipiente compatível com praticamente qualquer sistema de elevação automatizada

O eixo moldado Rubbermaid fornece mais apoio e maior durabilidade



FG9W2700GRAY

BRUTE® COM RODAS 240L E 360L

O inclinador de base moldado facilita o movimento de cargas mais pesadas para qualquer usuário

Rodas embutidas fornecem movimentação fácil sem danos a paredes e portas



FG9W2173BLUE



As rodas embutidas permitem fácil movimentação, sem danificar paredes e portas.

Rodas de 20 cm para uso pesado tornam fácil a movimentação das cargas mais pesadas.

O design bem equilibrado proporciona maior estabilidade sob ventos fortes e em superfícies irregulares

A montagem em uma só peça sem emendas é sinônimo de durabilidade superior e facilidade de limpeza

A barra de levantamento de aço é compatível com todos os sistemas automatizados de levantamento

Código	Cor	Descrição	Material	Dimensões (L x P x A cm)	Capacidade (L)	Peso Emb. (kg)	Vol. da Caixa (m³)	Unid. / Emb.
FG9W2700YEL	Amarelo	BRUTE® COM RODAS 190 L	PE	72,4 x 59,4 x 92,7	190	19,8	0,53	2
FG9W2700BLUE	Azul							
FG9W2700GRAY	Cinza							
1829410	Branco							
1829411	Verde							
FG9W2173BLUE	Azul	BRUTE® COM RODAS 246 L	PE	82,0 x 64,3 x 106,2	246	11,6	0,56	1
FG9W2100GRAY	Cinza							
FG9W2273BLUE	Azul	BRUTE® COM RODAS 360 L	PE	89,9 x 69,3 x 115,8	360	16,3	0,73	1
FG9W2200GRAY	Cinza							

Lixeiras de Pedal

Facilidade de manutenção. Feitas para durar.

Versáteis e fáceis de limpar, têm mil e uma utilidades nas instalações ao redor do mundo. Disponíveis em grande variedade de tamanhos e cores, ajustam-se a qualquer lugar. A lendária durabilidade Rubbermaid significa que terão anos de operação silenciosa, sem necessidade de manutenção.



1829413

A tampa se fecha, mantendo os odores dentro e a água, os roedores e os insetos fora

Bloqueia odores com uma tampa hermética de encaixe perfeito

O design inovador apresenta contornos suaves e cantos arredondados para fácil limpeza

A fabricação segura, durável e totalmente de plástico da Rubbermaid não oxida nem estilhaça, sendo rígida e resistente à perfuração – feita para durar

A base à prova de vazamento veda os líquidos

O sistema de pedal é muito durável, inclusive em uso intenso, assegurando anos e anos de operação rápida e confiável



Código	Cor	Descrição	Material	Dimensões (L x P x A cm)	Capacidade (L)	Peso Emb. (kg)	Vol. da Caixa (m³)	Unid. / Emb.
FG614300YEL	Amarelo	LIXEIRA DE PEDAL 30L	Base: PE	41,3 x 40,0 x 43,5	30	3,6	0,08	1
1829414	Verde		Tampa: PP					
FG614300BEIG	Cinza							
FG614300WHT	Branco							
1829415	Verde							
1829413	Verde							
FG614300RED	Vermelho							
FG614400YEL	Amarelo	LIXEIRA DE PEDAL 45 L	Base: PE	41,3 x 40,0 x 60,0	45	4,5	0,11	1
1829416	Verde		Tampa: PP					
FG614400BEIG	Cinza							
FG614400WHT	Branco							
1829417	Verde							
FG614400RED	Vermelho							
FG614500YEL	Amarelo	LIXEIRA DE PEDAL 68 L	Base: PE	50,2 x 41,0 x 67,3	68	5,9	0,14	1
FG614500BLUE	Azul		Tampa: PP					
FG614500BEIG	Cinza							
FG614500WHT	Branco							
FG614500DGRN	Verde							
FG614500RED	Vermelho							
FG614600YEL	Amarelo	LIXEIRA DE PEDAL 87 L	Base: PE	50,2 x 41,0 x 82,6	87	8,2	0,19	1
FG614600BLUE	Azul		Tampa: PP					
FG614600BEIG	Cinza							
FG614600WHT	Branco							
FG614600DGRN	Verde							
FG614600RED	Vermelho							

Recipientes Slim Jim™

Perfil estreito. Feitos para funcionar em qualquer lugar.

Esses são recipientes sem igual que combinam a confiabilidade e a capacidade Rubbermaid com um projeto que economiza um espaço impressionante. Dependam deles para enfrentar as mais difíceis tarefas nos espaços mais limitados.




A fabricação confiável da Rubbermaid, resistente à perfuração e totalmente em plástico garante que os recipientes não lascam, não enferrujam e nem estilhaçam, durando por muitos anos

Cantos arredondados e contornos suaves facilitam a limpeza

Alças moldadas na base proporcionam um local seguro e forte no qual segurar ao esvaziá-lo

Os puxadores integrados os deixam mais fáceis de levantar e transportar, mesmo quando estão cheios



FG354100LGRAY

Escolha as tampas Untouchable, com fechamento automático, ou as tampas Planas.

Untouchable



FG267360BLUE

Plana



FG268888LGRAY

Código	Cor	Descrição	Material	Dimensões (L x P x A cm)	Capacidade (L)	Peso Emb. (Kg)	Vol. da Caixa (m³)	Unid. / Emb.
FG354100DBLUE	■	RECIPIENTE SLIM JIM™ COM ALÇAS	PE	58,7 x 27,9 x 63,2	60	15,7	0,17	4
FG354100LGRAY	■							
FG268888LGRAY	■	TAMPA PLANA SLIM JIM™	PP	51,8 x 28,7 x 7,0	-	2,1	0,03	4
FG267360BLUE	■	TAMPA UNTOUCHABLE SLIM JIM™		52,1 x 28,9 x 12,7	-	5,7	0,08	4
FG267360GRAY	■							

Lixeiras Básicas


As lixeiras básicas Rubbermaid são confiáveis e de fácil utilização para todos os lugares. Com seu design clássico e recursos inovadores, elas são atraentes e fáceis de esvaziar.



As guias inovadoras permitem o empilhamento sem que uma lixeira fique emperrada dentro da outra

Projetado para se ajustar abaixo de qualquer mesa ou balcão durante o manuseio de todos os resíduos de um dia de trabalho

Não enferrujam nem estilhaçam e duram muitos anos



FG295600BLA

A borda arredondada adiciona força ao projeto Rubbermaid que, por si só, já é durável

Cantos arredondados e contornos suaves facilitam a limpeza e o esvaziamento

Código	Cor	Descrição	Material	Dimensões (L x P x A cm)	Capacidade (L)	Peso Emb. (kg)	Vol. da Caixa (m³)	Unid. / Emb.
FG295500BLA	■	LIXEIRA BÁSICA 13 L	PE	28,9 x 21,0 x 30,8	13	7,1	0,05	12
FG295500BEIG	■							
FG295500GRAY	■							
FG295600BLA	■	LIXEIRA BÁSICA 26 L	PE	36,5 x 26,0 x 38,1	26	10,2	0,08	12
FG295600BEIG	■							
FG295600GRAY	■							

Estação de Reciclagem

Essas estações multifuncionais de alta capacidade oferecem um centro de reciclagem, ajudando a reduzir os custos com mão-de-obra e a aumentar o bem-estar dos funcionários.



■ PAPEL
■ PLÁSTICO
■ VIDRO
■ METAL
■ ORGÂNICO

Cantos arredondados e contornos suaves facilitam a limpeza

Com capacidade de 58L, lida com grande volume de resíduos

Ganchos moldados para sacos plásticos simplificam os serviços e mantêm os sacos ocultos

A porta superior de alta resistência fecha automaticamente, ocultando os resíduos e facilitando a reciclagem

O suporte opcional permite que a unidade seja montada na estação de reciclagem, na parede ou sem fixação em lugar nenhum

Durável, com estrutura de aço revestido com pintura a pó, resiste a lascas e à oxidação



Código	Cor	Descrição	Material	Dimensões (L x P x A / L x A cm)	Capacidade (L)	Peso Emb. (Kg)	Vol. da Caixa (m³)	Unid. / Emb.
1829404	■	LIXEIRA RECICLAGEM	Base: PP	49,5 x 30,2 x 82,9	58	5,2	0,13	1
1829401	■		Tampa: ABS					
FG782200BEIG	■							
1829403	■							
1829402	■							
FG782200BRN	■							
113299	■	BASE PARA 1 OU 2 LIXEIRAS RECICLAGEM	Aço com pintura a pó	102,8 x 30,0	-	2,7	0,05	1
113300	■	BASE PARA 2 OU 4 LIXEIRAS RECICLAGEM	Aço com pintura a pó	100,3 x 105,0	-	4,6	0,16	1

Lixeiras de Pedal

- Sem molas, assegurando uma durabilidade de anos sem problemas
- A tampa fecha perfeitamente contendo os odores
- Balde interno incluso
- Anel protetor não corrosivo na base, evita que o piso seja danificado
- Acabamento em aço inoxidável ou pintura a pó



Código	Cor	Descrição	Dimensões (D x A cm)	Capacidade (L)	Peso Emb. (Kg)	Vol. da Caixa (m³)	Unid. / Emb.
FGMST15EPLWH	<input type="checkbox"/>	LIXEIRA METÁLICA DE PEDAL 6 L	20,3 x 29,2	5,7	1,8	0,02	1
FGMST155SPL	<input type="checkbox"/>						
FGMST35EPLWH	<input type="checkbox"/>	LIXEIRA METÁLICA DE PEDAL 13 L	25,4 x 40,0	13,2	2,7	0,03	1
FGMST355SPL	<input type="checkbox"/>						
FGMST35EPLRD	<input checked="" type="checkbox"/>						
FGMST7EGLWH	<input type="checkbox"/>	LIXEIRA METÁLICA DE PEDAL 30 L	29,8 x 63,5	30,3	4,5	0,07	1
FGMST75SGL	<input type="checkbox"/>						

Lixeira Redonda

- Anel protetor não corrosivo na base, evita que o piso seja danificado
- Possui porta em aço inoxidável com fechamento automático que controla odores
- Balde interno à prova de vazamentos
- Alças laterais para facilitar a remoção dos resíduos



FGR1530EPLBK

Código	Cor	Descrição	Dimensões (D x A cm)	Capacidade (L)	Peso Emb. (Kg)	Vol. da Caixa (m³)	Unid. / Emb.
FGR1530EPLBK	<input checked="" type="checkbox"/>	LIXEIRA DE AÇO REDONDA 45 L	38,1 x 76,2	45,4	8,6	0,15	1

Lixeira com Cinzeiro

- Fabricada em uma peça única
- Fácil remoção dos resíduos
- Fácil de limpar



FG258600BLA

Código	Cor	Descrição	Dimensões (D x A cm)	Capacidade (L)	Peso Emb. (Kg)	Vol. da Caixa (m³)	Unid. / Emb.
FG258600BLA	<input checked="" type="checkbox"/>	LIXEIRA COM CINZEIRO	31,8 x 49,5	-	4,4	0,05	1

Lixeiras Atrium®

- Ideais para uso em aeroportos, prédios comerciais e shopping centers
- Feitas em alumínio de alta qualidade resistente à corrosão e ao fogo
- Acabamento resistente à riscos
- Polimento de alta qualidade que reduz manchas e marcas



FGATF18SA

FGAOT35SA

Código	Cor	Descrição	Dimensões (D x A cm)	Capacidade (L)	Peso Emb. (Kg)	Vol. da Caixa (m³)	Unid. / Emb.
FGAOT35SA	<input type="checkbox"/>	LIXEIRA ALUMINIO TAMPA FUNIL	45,7 x 81,3	79,5	17,7	0,24	1
FGATF18SA	<input type="checkbox"/>	LIXEIRA ALUMINIO TAMPA VAI-VEM	35,6 x 68,6	56,8	9,2	0,11	1

Lixeiras Hide-a-Bag

- O design premiado faz com que o saco plástico não fique aparente
- Construção em aço resistente a fogo
- Base de vinil não corrosiva que protege o piso



FGWHB14SS

FGWHB14EBK

Código	Cor	Descrição	Dimensões (D x A cm)	Capacidade (L)	Peso Emb. (Kg)	Vol. da Caixa (m³)	Unid. / Emb.
FGWHB14SS	<input type="checkbox"/>	LIXEIRA AÇO INOX SEM TAMPA	24,1 x 31,8	13,2	3,2	0,03	1
FGWHB14EBK	<input checked="" type="checkbox"/>	LIXEIRA AÇO SEM TAMPA	24,1 x 31,8	13,2	3,6	0,03	1

Série Européia

- Linhas simples e elegantes
- Ideal para uso interno em ambientes luxuosos
- Acabamento de aço inoxidável
- Durabilidade excepcional com baixa manutenção para áreas importantes
- Possui anel na base desenvolvido para proteger o piso
- Borda da abertura de descarte de lixo com acabamento dobrado para evitar acidentes através do contato dos usuários com partes afiadas



FGAOT35SA

Código	Cor	Descrição	Dimensões (L x P x A cm)	Capacidade (L)	Peso Emb. (Kg)	Vol. da Caixa (m³)	Unid. / Emb.
FGSO855SPL	<input type="checkbox"/>	LIXEIRA MEIA LUA AÇO INOX	45,7 x 22,9 x 81,3	34,1	11,8	0,08	1

Cesto de Pedal Linen Hamper

Ideal para resíduos hospitalares e aplicação em laboratórios médicos.

- Ideal para manuseio e descarte de resíduos hospitalares e de laboratórios médicos
- Rodízio silencioso e com trava de segurança
- Tampa de encaixe perfeito ajuda a conter odores
- Pedal silencioso e de longa vida útil, sem contato manual
- Em conformidade com as exigências regulamentares de exposição ocupacional a elementos patogênicos transmitidos pelo sangue



Código	Cor	Descrição	Dimensões (L x P x A cm)	Capacidade (L)	Peso Emb. (Kg)	Vol. da Caixa (m³)	Unid. / Emb.
FG630000BLA	■	CESTO DE PEDAL LINEN HAMPER	56,5 x 51,8 x 96,2	-	6,7	0,03	1
FG635000BLA	■	BOLSA LINEN HAMPER	50,5 x 34,0 x 74,3	113	1,3	0,01	1

Bituqueiras Infinity™

Design elegante e totalmente construído em metal.

Uma solução atrativa e eficiente para o controle das bitucas de cigarro.



FG9W3200SSBLA



FG9W3400BLA



FG9W3100SSBLA

Código	Cor	Descrição	Dimensões (D x A cm)	Capacidade (L / Bitucas)	Peso Emb. (Kg)	Vol. da Caixa (m³)	Unid. / Emb.
FG9W3200SSBLA	■	BITUQUEIRAS INFINITY™ - BASE PAREDE	29,5 x 45,7	2 / 700	5,4	0,02	1
FG9W3400BLA	■	BITUQUEIRAS INFINITY™ - ALTA CAPACIDADE	39,4 x 105,4	25 / 8.000	14,8	0,15	1
FG9W3100SSBLA	■	BITUQUEIRAS INFINITY™ - BASE PISO	39,4 x 100,6	5 / 1.500	10,6	0,07	1



MEGA BRUTE® / CARROS-CUBA E BASCULANTES

Mega Brute®.....	18
Carros Cuba.....	18
Carros Basculantes.....	19
Carro de Serviço para Usos Pesados.....	19

ESTAÇÕES DE TRABALHO

Carros Trade Master.....	20
Estações de Trabalho.....	20

CARRO DOBRÁVEL

Carro Dobrável X-Cart.....	21
----------------------------	----

PLATAFORMAS DE TRANSPORTE

Plataforma Padrão.....	22
Plataforma Triple.....	22

Mega BRUTE® - Coletor Móvel

Feito para facilitar os trabalhos.

Este recipiente combina alta capacidade com facilidade de realizar manobras, em um projeto inovador para tornar mais eficiente a coleta e a separação de resíduos e roupas para lavar.



Alta capacidade:
454 L ou 181 Kg

Porta na parte traseira
ergonômica e de fácil acesso



Inclui opções de classificação de roupas de cama e resíduos; facilita a coleta recidível.



FG9W7100BLA

Local para armazenamento de acessórios para limpeza

Tampa com dobradiças (adquirida separadamente FG9W7200BLA)



FG9W7300BLA + FG9W7200BLA



Passa através das portas padrão e acessa facilmente a maioria dos elevadores.



Portas traseiras inovadoras facilitam o manuseio de cargas pesadas.

Código	Cor	Descrição	Dimensões (L x P x A cm)	Capacidade (L) / Carga (Kg)	Peso Emb. (Kg)	Vol. da Caixa (m³)	Unid. / Emb.
FG9W7100BLA	■	MEGA BRUTE®	133,4 x 69,8 x 108,0	454 / 181	33,6	0,54	1
FG9W7200BLA	■	TAMPA MEGA BRUTE®	125,7 x 76,2 x 26,7	-	5,6	0,26	1

Carros Cuba

Ideal para coleta de lixo, lavanderia e transporte de materiais.

Construído com tecnologia de moldagem rotacional durável.

As rodas dispostas em formato de diamante fornecem facilidade superior de manobras.



FG461400BLA + FG461500BLA

A tampa articulada (vendida separadamente) oculta a carga e oferece fácil acesso.



FG461500BLA

A plataforma móvel (vendida separadamente) eleva o conteúdo para fácil carregamento e descarregamento.

Código	Cor	Descrição	Material	Dimensões (L x P x A cm)	Capacidade (L) / Carga (Kg)	Peso Emb. (Kg)	Vol. da Caixa (m³)	Unid. / Emb.
FG461400WHT	□	CARRO CUBA 400 L	PE	112,1 x 78,7 x 82,6	400 / 226	21,3	0,78	1
FG461400BLA	■							
FG461500SPEC	□	TAMPA PARA CARRO CUBA 400L	PE	112,1 x 78,7 x 21,6	-	7,8	0,22	1
FG461500BLA	■							
FG461000000		PLATAFORMA MÓVEL PARA CARRO CUBA 400L		86,9 x 53,8 x 1,3	-	5,4	0,04	1
FG461900BLA	■	CARRO CUBA 600L	PE	121,9 x 86,7 x 92,7	600 / 272	27,2	1,02	1
FG461700BLA	■	TAMPA PARA CARRO CUBA 600L	PE	123,2 x 86,4 x 21,6	-	8,5	0,26	1

Carros Basculantes

Trabalhe facilmente com cargas pesadas. Carros basculantes de grande durabilidade.

- Esses carros para uso pesado combinam a durabilidade da tecnologia de Resina Estrutural com nosso design ergonômico e superior. Eles permitem que operadores individuais manobrem grandes cargas de forma segura e eficiente.
- A injeção em resina estrutural garante maior durabilidade e permite que os produtos fiquem mais leves e fáceis de manusear
- Formato e alças exclusivas permitem o esvaziamento por uma única pessoa
- Rodas não marcam o piso, reduzindo a necessidade de retoque de pintura
- Fácil de manobrar e quase não precisa de manutenção

O puxador ergonômico projetado proporciona excelente controle e capacidade de manobras



112336

A posição da roda embutida evita danos às áreas próximas.



Projetado especificamente para basculantes controlados por um único operador.

Código	Cor	Descrição	Dimensões (L x P x A cm)	Capacidade (L) / Carga (Kg)	Peso Emb. (Kg)	Vol. da Caixa (m³)	Unid. / Emb.
FG9T1400BLA	■	CARRO BASCULANTE SD 400 L	145,7 x 68,3 x 86,1	400 / 386	43,5	0,90	1
FG9T2200BLA	■	TAMPA PARA CARRO BASCULANTE 400 L	132,1 x 70,8 x 22,9	-	11,5	0,26	1
112336	■	CARRO BASCULANTE SD 600 L	163,8 x 76,8 x 96,5	600 / 454	45,8	2,30	1
FG102800BLA	■	TAMPA PARA CARRO BASCULANTE 600 L	154,9 x 80,6 x 22,2	-	11,2	0,30	1
FG9T1500BLA	■	CARRO BASCULANTE SD 800 L	179,7 x 85,1 x 107,3	800 / 567	63,1	1,62	1
FG9T2300BLA	■	TAMPA PARA CARRO BASCULANTE 800 L	169,9 x 87,6 x 22,9	-	16,6	0,38	1

Carro de Serviço para Usos Pesados



Porta-copos e compartimentos de armazenamento na prateleira superior

Comporta até 227 Kg (113 Kg por prateleira)



112651

Prateleiras profundas suportam o conteúdo adequadamente

Plataforma de resina estrutural resistente que não oxida, não estilhaça, não se rompe nem descama

Inclui rodízios de 12,5 cm de diâmetro, que não marcam o piso (dois fixos e dois giratórios)



Código	Cor	Descrição	Material	Dimensões (L x P x A cm)	Capacidade (Kg)	Peso Emb. (Kg)	Vol. da Caixa (m³)	Unid. / Emb.
112651	■	CARRO DE SERVIÇO COM 2 PRATELEIRAS	PP	99,1 x 45,4 x 84,5	227	13,4	0,08	1

Carros Trade Master®

Carro Trade

Levam produtividade para o local de trabalho. Espaço completo para armazenamento de ferramentas e bancada de trabalho móvel.

- Superfície plana pode ser utilizada como área de trabalho
- 4 divisórias para armazenamento de peças e ferramentas
- Movimenta-se facilmente sobre superfícies duras, passando com tranquilidade por portas e elevadores
- Rodas de 12,7 cm de diâmetro que não deixam marcas
- Gavetas com excelente abertura



FG618000BLA

Código	Cor	Descrição	Dimensões (L x P x A cm)	Peso Emb. (Kg)	Vol. da Caixa (m³)	Unid. / Emb.
FG618000BLA	■	CARRO TRADE MASTER®	96,5 x 48,9 x 84,8	22,8	0,21	1

Carro-Gabinete

Transporta facilmente equipamentos e ferramentas para onde você quiser.



Alças confortáveis facilitam manobras

Inclui três tomadas elétricas e suportes para enrolar o fio de extensão

Gavetas com rolamentos de qualidade comercial



FG453388BLA

■ Não lasca, não amassa, não marca e nem descasca

■ Inclui portas com chave, gavetas de 10 cm de profundidade e compartimentos organizadores

■ Rodas de 12,7 cm de diâmetro não deixam marcas e duas rodas giratórias podem ser travadas para maior segurança

Código	Cor	Descrição	Dimensões (L x P x A cm)	Capacidade (Kg)	Peso Emb. (Kg)	Vol. da Caixa (m³)	Unid. / Emb.
FG453388BLA	■	CARRO-GABINETE TRADE MASTER® - 1 PORTA E 4 GAVETAS PEQUENAS	124,5 x 66,7 x 96,5	340	55,8	0,67	1

Estação de Trabalho

Superfície resistente, suporta até 113,4 kg.



FG773488BLA

■ Possui fio de extensão que permite armazenar, convenientemente, lâmpadas de trabalho e ferramentas elétricas

■ Barra de bloqueio proporciona maior segurança, evitando que as gavetas caiam durante o transporte

■ Painel lateral para organização de ferramentas

■ Rodas com sistema de travas para maior segurança



Código	Cor	Descrição	Dimensões (L x P x A cm)	Capacidade (Kg)	Peso Emb. (Kg)	Vol. da Caixa (m³)	Unid. / Emb.
FG773488BLA	■	ESTAÇÃO DE TRABALHO TRADE MASTER® COM 5 GAVETAS	82,9 x 50,6 x 85,1	113	31,3	0,41	1

Carro Dobrável X-Cart

Design inteligente. Experiência de confiança.

O Carro Dobrável X-Cart é um sistema versátil no qual você pode confiar para uma performance eficiente sem comprometer a imagem do seu estabelecimento. Com vários modelos, esse carro fácil de manusear transporta uma grande variedade de materiais de forma eficiente e pode ser fechado para garantir uma armazenagem compacta, melhorando a organização. Desenvolvido para atender às demandas exigentes de ambientes comerciais, este sistema possui recursos incomparáveis apresentando as melhores capacidades de carga e de melhoria de produtividade. Além disso, o sistema do Carro Dobrável X-Cart foi cuidadosamente desenhado para uma operação fácil, silenciosa e discreta melhorando a imagem de praticamente qualquer estabelecimento.



CARRO DOBRÁVEL X-CART

Código	Cor	Descrição	Dimensões (P x L x A cm)	Capacidade (Kg)	Peso Emb. (Kg)	Vol. da Caixa (m³)	Unid. / Emb.
1881749	■	CARRO DOBRÁVEL X-CART 150L	61,2 x 46,2 x 86,4	100	9,3	0,08	1
1881750	■	CARRO DOBRÁVEL X-CART 300L	90,7 x 61,2 x 86,4	100	12,2	0,13	1
1881781	■	CARRO DOBRÁVEL X-CART 2X150L	90,7 x 61,2 x 86,4	100	13,0	0,13	1

ACESSÓRIOS

Código	Cor	Descrição	Dimensões (P x L x A cm)	Capacidade (Kg)	Peso Emb. (Kg)	Vol. da Caixa (m³)	Unid. / Emb.
1881782	■	BOLSA CARRO DOBRÁVEL X-CART 150L	38,9 x 56,9 x 69,3	100	1,0	0,01	2
1881783	■	BOLSA CARRO DOBRÁVEL X-CART 300L	77,5 x 56,9 x 69,3	100	1,4	0,01	2
1889863	■	TAMPA CARRO DOBRÁVEL X-CART 150L	64,5 x 50,5 x 22,9	-	-	0,01	1
1889864	■	TAMPA CARRO DOBRÁVEL X-CART 300L	88,9 x 66,7 x 22,9	-	-	0,01	1

Plataformas de Transporte

Robustas. Testadas. Confiáveis.

Para manuseio de materiais, nada como a linha de plataformas de transporte da Rubbermaid. Com nossa tecnologia exclusiva Duramold™, eles são submetidos a testes realistas para superar os exigentes padrões do setor. Confie neles para transformar as mais pesadas tarefas em serviços leves, de forma segura e eficiente.

Plataforma Padrão



Código	Cor	Descrição	Material	Dimensões (L x P cm)	Capacidade (Kg)	Peso Emb. (Kg)	Vol. da Caixa (m³)	Unid. / Emb.
FG440600BLA	■	PLATAFORMA PADRÃO HD	PE	91,4 x 61,0	453	22,7	0,13	1

Plataforma Triple®



Código	Cor	Descrição	Material	Dimensões (L x P cm)	Capacidade (Kg)	Peso Emb. (Kg)	Vol. da Caixa (m³)	Unid. / Emb.
FG440100BLA	■	PLATAFORMA TRIPLE®	PE	82,6 x 52,1	227	11,5	0,08	1

ESFORCE-SE PARA MOVIMENTAR SUA CARGA ÚTIL, E NÃO SEU CARRINHO.

DURAMOLD™ TEM A MAIOR RELAÇÃO FORÇA VERSUS PESO

em comparação com plataformas de metal, de madeira e de plástico sólido.

35%

Fabricação com peso 35% menor para transportar a mesma carga útil



A estrutura Duramold™ composta de resina e metal é reciclável.

DURAMOLD

As plataformas Duramold™ são formadas a partir de uma estrutura composta de resina e metal projetada com precisão, sendo mais leve que os produtos de aço/madeira típicos sem abrir mão da resistência, que permite redução de peso e mais ergonomia.



ARMAZENAGEM DE ALIMENTOS

Recipientes para Alimentos ProSave™.....	24
Caixas e Tampas para Alimentos.....	25
Bandejas de Drenagem.....	25
Recipientes Quadrados.....	26
Tampas para Recipientes Quadrados.....	26

PREPARAÇÃO DE ALIMENTOS

Cubas Convencionais.....	27
Espátulas para Altas Temperaturas.....	28
Espátulas Tradicionais.....	28
Concha Medidora Bouncer®.....	28
Conchas Bouncer®.....	29
Gerenciamento de Gelo.....	29
Container Brute®.....	29

TRANSPORTE

Carro Térmico CaterMax™.....	30
Carros Prateleiras ProServe™.....	30

ARMAZENAGEM

Prateleira de Piso.....	31
-------------------------	----

SERVIÇOS DE MESA

Recipiente para Talheres.....	31
Jarra Bouncer®.....	31

SERVIÇOS DE SALÃO

Carros para Transporte Utilitário.....	32
Carros X-tra®.....	32
Carros para Serviço Executivo.....	32



Sistema de Gerenciamento de Alimentos PROSAVE™

Com um design exclusivo da Rubbermaid® Commercial Products, maximiza a eficiência operacional com produtos inovadores que ajudam os usuários a:

- Economizar tempo
- Economizar dinheiro
- Aumentar produtividade e eficiência na cozinha
- Preservar a qualidade dos alimentos
- Ter um controle visual dos estoques, evitando o desperdício

Recipientes para Alimentos

Melhor produtividade por meio do sistema integrado de tampa e concha.

- O sistema de tampa e concha medidora integradas permite acesso aos ingredientes guardados de forma rápida e com uma só mão
- A janela transparente permite rápida identificação dos ingredientes e eficiente gerenciamento dos inventários
- Certificados pela NSF nos padrões ANSI/3-A e 2
- Podem ser colocados em máquinas de lavar louças comerciais
- Atendem às normas do FDA código 3-304.12

Recipientes para Alimentos para Prateleiras (características adicionais)

- O acesso com uma só mão aos recipientes empilhados aumenta a eficiência do espaço
- Barreira de gerenciamento de estoque: para a rotatividade (FIFO*) melhorando a qualidade dos alimentos



55%

DE MELHORIA DE
PRODUTIVIDADE
acesso com uma única mão



A concha medidora dedicada a cada ingrediente e guardada internamente atende a medidas de segurança.



Agilize a preparação dos alimentos: acesso com uma só mão.



Faça a rotação adequada dos ingredientes com a barreira FIFO*.

*FIFO: sistema de gerenciamento para consumo dos ingredientes mais antigos primeiro. Somente para FG9G5700WHT e FG9G5800WHT.

CONCHAS
MEDIDORAS INCLUIDAS
NOS RECIPIENTES PARA
ALIMENTOS



FG9G5700WHT
100 Xícaras
11 Kg de farinha



FG9G5800WHT
200 Xícaras
22 Kg de farinha



FG360088WHT
400 Xícaras
56 Kg de farinha



FG360288WHT
500 Xícaras
68 Kg de farinha

NSF

RECIPIENTES DE ALIMENTOS PROSAVE™

Código	Cor	Descrição	Dimensões (L x P x A cm)	Capacidade Farinha / Açúcar (Kg)	Capacidade (L)	Peso Emb. (Kg)	Vol. da Caixa (m³)	Unid. / Emb.
FG9G5700WHT	□	RECIPIENTE PARA ALIMENTOS PARA PRATELEIRAS 100 XÍCARAS C/ COLHER MEDIDORA DE 2 XÍCARAS	59,7 x 29,2 x 42,9	11,3 / 22,7	20,4	6,0	0,13	1
FG9G5800WHT	□	RECIPIENTE PARA ALIMENTOS PARA PRATELEIRAS 200 XÍCARAS C/ COLHER MEDIDORA DE 2 XÍCARAS	59,7 x 48,8 x 42,9	22,7 / 45,4	40,5	8,4	0,21	1
FG360088WHT	□	RECIPIENTE PARA ALIMENTOS COM TAMPA DESLIZANTE 400 XÍCARAS C/ COLHER MEDIDORA DE 0,9 L	74,3 x 33,4 x 71,1	56,3 / 72,7	80	12,6	0,19	1
FG360288WHT	□	RECIPIENTE PARA ALIMENTOS COM TAMPA DESLIZANTE 500 XÍCARAS C/ COLHER MEDIDORA DE 0,9 L	74,9 x 39,4 x 71,1	69,9 / 89,4	100	14,8	0,23	1

Caixas para Alimentos

Solução de armazenagem de alimentos durável, para ser utilizada nos vários momentos da preparação dos alimentos.

- Material transparente resistente à criação de manchas e à absorção de odores. Permite verificar o seu conteúdo, assim como a qualidade dos alimentos armazenados sem a necessidade de abrir a tampa
- Texturas nas bordas e na base para redução de riscos
- Espaço para a colocação de etiquetas nas bases e nas tampas para definição de datas e informações necessárias
- Disponível em tamanhos padrões e diferentes profundidades

Tampas Inteiras Lisas

- As tampas de alta duração se fecham de forma segura para o transporte de alimentos ou para mantê-los frescos
- A tampa pode ser utilizada como bandeja se colocada de cabeça para baixo



NSF



CAIXAS E TAMPAS PARA ALIMENTOS

Código	Cor	Descrição	Dimensões (L x P x A cm)	Capacidade (L)	Peso Emb. (Kg)	Vol. da Caixa (m³)	Unid. / Emb.
FG330600CLR	□	CAIXA PARA ALIMENTOS 18,9 L	66,0 x 45,7 x 8,9	18,9	9,7	0,06	6
FG330800CLR	□	CAIXA PARA ALIMENTOS 32,2 L	66,0 x 45,7 x 15,2	32,2	13,6	0,13	6
FG330000CLR	□	CAIXA PARA ALIMENTOS 47,3 L	66,0 x 45,7 x 22,9	47,3	19,5	0,17	6
FG332800CLR	□	CAIXA PARA ALIMENTOS 62,9 L	66,0 x 45,7 x 30,5	62,9	24,9	0,19	6
FG330100CLR	□	CAIXA PARA ALIMENTOS 81,4 L	66,0 x 45,7 x 38,1	81,4	30,3	0,29	6
FG330200CLR	□	TAMPA PARA CAIXAS 66 X 45,7 CM	66,0 x 45,7	-	7,7	0,03	6
FG330700CLR	□	CAIXA PARA ALIMENTOS 7,6 L	45,7 x 30,5 x 8,9	7,6	4,7	0,03	6
FG330900CLR	□	CAIXA PARA ALIMENTOS 13,2 L	45,7 x 30,5 x 15,2	13,2	8,2	0,06	6
FG330400CLR	□	CAIXA PARA ALIMENTOS 18,9 L	45,7 x 30,5 x 22,9	18,9	10,0	0,08	6
FG331000CLR	□	TAMPA PARA CAIXAS 45,7 X 30,5 CM	45,7 x 30,5	-	3,5	0,01	6

Acessórios de Caixas para Alimentos

Aumente a produtividade e a eficiência de espaço.

- Design curvo para uma melhor drenagem e para manter os alimentos frescos por mais tempo
- Melhora a circulação de ar
- 2 tamanhos para caixas para alimentos

NSF



FG331400CLR / FG331800CLR

Código	Cor	Descrição	Dimensões (L x P x A cm)	Peso Emb. (Kg)	Unid. / Emb.
FG331400CLR	□	BANDEJA DE DRENAGEM 45,7 X 30,5 CM	45,7 x 30,5 x 2,5	1,6	6
FG331800CLR	□	BANDEJA DE DRENAGEM 66,0 X 45,7 CM	66,0 x 45,7 x 2,5	1,3	6

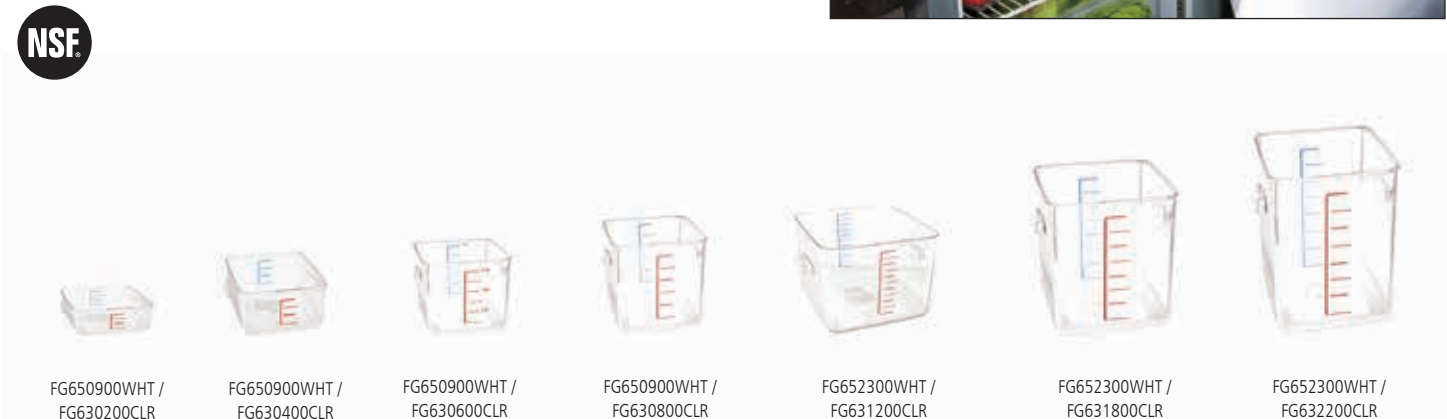
Potes Quadrados para Economia de Espaço

Potes empilháveis para maior armazenamento em menor espaço.

- Potes quadrados armazenam pelo menos 25% mais em prateleiras do que potes arredondados
- Disponíveis em material transparente resistente a quebras para melhor visibilidade
- Gerencie o seu inventário de alimentos com medidas graduadas de fácil leitura – vermelho para quartos e azul para litros
- Alças duráveis para o fácil transporte e buracos de drenagem para lavagem e secagem adequadas
- Resistentes a temperaturas que vão de -40°C a 100°C
- Auxiliam no cumprimento das normas HACCP
- Certificação NSF 3-A e NSF 2 para uso com carnes e aves
- Podem ser colocados nas lavadoras de louças comerciais

Tampas

- Tampas justas para redução de vazamentos ajudam a prevenir o desperdício e limitam a contaminação cruzada
- Aba no canto da tampa para fácil remoção
- As tampas estão disponíveis em 2 tamanhos para servirem em todos os potes, eliminando a necessidade de múltiplas tampas
- Resistentes a vazamentos



RECIPIENTES QUADRADOS

Código	Cor	Descrição	Dimensões (L x P x A cm)	Capacidade (L)	Peso Emb. (Kg)	Vol. da Caixa (m³)	Unid. / Emb.
FG630200CLR	<input type="checkbox"/>	RECIPIENTE QUADRADO 1,9L	22,2 x 22,4 x 6,8	1,9	3,2	0,02	12
FG630400CLR	<input type="checkbox"/>	RECIPIENTE QUADRADO 3,8L	22,2 x 22,4 x 12,1	3,8	4,7	0,04	12
FG630600CLR	<input type="checkbox"/>	RECIPIENTE QUADRADO 5,7L	22,2 x 22,4 x 17,6	5,7	6,4	0,06	12
FG630800CLR	<input type="checkbox"/>	RECIPIENTE QUADRADO 7,6L	22,2 x 22,4 x 22,2	7,6	4,3	0,03	6
FG631200CLR	<input type="checkbox"/>	RECIPIENTE QUADRADO 11,4L	28,7 x 26,7 x 19,7	11,4	5,0	0,06	6
FG631800CLR	<input type="checkbox"/>	RECIPIENTE QUADRADO 17L	28,7 x 26,7 x 30,3	17,0	7,8	0,07	6
FG632200CLR	<input type="checkbox"/>	RECIPIENTE QUADRADO 20,8L	28,7 x 26,7 x 36,7	20,8	10,4	0,08	6

TAMPAS PARA RECIPIENTES QUADRADOS

Código	Cor	Descrição	Dimensões (L x P cm)	Peso Emb. (Kg)	Vol. da Caixa (m³)	Unid. / Emb.
FG650900WHT	<input type="checkbox"/>	TAMPA PARA RECIPIENTES QUADRADOS 22,2 X 21,1 CM	22,2 x 21,1	1,4	0,01	12
FG652300WHT	<input type="checkbox"/>	TAMPA PARA RECIPIENTES QUADRADOS 28,7 X 26,7 CM	28,7 x 26,7	1,1	0,01	6

Cubas GN Convencionais

Simplifique as suas operações para armazenar, preparar, cozinhar e servir.

- Resistentes a quebras – não enferrujam, não chanfram e não amassam
- Resistentes a manchas e odores
- Resistem a temperaturas que vão de -40°C a 100°C
- Podem ser utilizadas no microondas
- Não podem ser utilizadas em buffets de vapor
- Superfície anti-aderente para fácil remoção dos alimentos e limpeza
- Podem ser utilizadas no microondas e na máquina de lavar louças
- Certificação NSF/ANSI/3-A e 2
- Certificação EU
- Desenhada para atender ao padrão EN 631-1 C.E.N.
- A tampa de vedação flexível pode ser utilizada em temperaturas que variam entre -28°C a 65°C



NSF

TAMPAS PARA CADA NECESSIDADE

1 TAMPA TRADICIONAL

A tampa possui um furo para que, no pós-lavagem, facilita a secagem e previne a proliferação de microorganismos. A única aprovada pela NSF para secagem pendurada.

2 TAMPA COM ABERTURA PARA TALHERES

O produto apresenta recorte para o cabo de talheres, possibilitando que, mesmo fechada, a cuba mantenha disponível a ferramenta para uso.

3 TAMPA COM VEDAÇÃO FLEXÍVEL

A peça ajuda a reduzir o fluxo de ar até o alimento preservando sua qualidade. O formato permite a sobreposição de cubas para transporte.



Tamanho	Profundidade Descrição (mm)	Dimensões (mm)	Capacidade (L)	Peso Emb. (Kg)	Vol. Caixa (m³)	Unid. / Emb.	CONVENCIONAIS	
							Código	Cor
CUBA GN 1/1	65	530 X 325	8,5	5,8	0,04	6	FG130P00CLR	<input type="checkbox"/>
	100		13,0	3,6	0,05	6	FG131P00CLR	<input type="checkbox"/>
	150		19,5	9,2	0,07	6	FG132P00CLR	<input type="checkbox"/>
	200		25,7	11,1	0,08	6	FG133P00CLR	<input type="checkbox"/>
	TAMPA		4,6	0,02	6	FG134P00CLR	<input type="checkbox"/>	
	TAMPA C/ VEDAÇÃO FLEXÍVEL		5,5	0,02	12	FG147P00WHT	<input type="checkbox"/>	
	FG147P00WHT							
CUBA GN 1/2	65	325 X 265	3,8	2,9	0,02	6	FG123P00CLR	<input type="checkbox"/>
	100		6,0	3,5	0,02	6	FG124P00CLR	<input type="checkbox"/>
	150		8,8	4,5	0,03	6	FG125P00CLR	<input type="checkbox"/>
	200		10,8	6,1	0,04	6	FG126P00CLR	<input type="checkbox"/>
	BANDEJA DE DRENAGEM		0,9	0,01	6	FG127P24CRL	<input type="checkbox"/>	
	TAMPA		2,0	0,01	6	FG128P23CLR	<input type="checkbox"/>	
	TAMPA C/ ABERTURA PARA TALHERES TAMPA C/ VEDAÇÃO FLEXÍVEL		2,0 3,1	0,01 0,01	6 12	FG128P86CLR FG146P00WHT	<input type="checkbox"/> <input type="checkbox"/>	
CUBA GN 1/3	65	325 X 176	2,5	2,0	0,01	6	FG116P00CLR	<input type="checkbox"/>
	100		3,8	2,5	0,02	6	FG117P00CLR	<input type="checkbox"/>
	150		5,1	3,3	0,02	6	FG118P00CLR	<input type="checkbox"/>
	200		7,0	4,4	0,03	6	FG119P00CLR	<input type="checkbox"/>
	BANDEJA DE DRENAGEM		0,7	0,01	6	FG120P24CRLB	<input type="checkbox"/>	
	TAMPA COM FURO		1,3	0,01	6	FG121P23CLR	<input type="checkbox"/>	
	TAMPA C/ ABERTURA PARA TALHERES TAMPA C/ VEDAÇÃO FLEXÍVEL		1,4 1,7	0,01 0,01	6 12	FG121P86CLR FG145P00WHT	<input type="checkbox"/> <input type="checkbox"/>	
CUBA GN 1/4	65	265 X 162	1,6	1,5	0,01	6	FG110P00CLR	<input type="checkbox"/>
	100		2,4	2,0	0,01	6	FG111P00CLR	<input type="checkbox"/>
	150		3,8	2,5	0,02	6	FG112P00CLR	<input type="checkbox"/>
	TAMPA		1,0	0,01	6	FG114P00CLR	<input type="checkbox"/>	
	TAMPA C/ VEDAÇÃO FLEXÍVEL		1,2	0,01	12	FG144P00WHT	<input type="checkbox"/>	
CUBA GN 1/6	65	176 X 162	1,1	1,2	0,01	6	FG104P00CLR	<input type="checkbox"/>
	100		1,6	1,4	0,01	6	FG105P00CLR	<input type="checkbox"/>
	150		2,4	1,8	0,01	6	FG106P00CLR	<input type="checkbox"/>
	TAMPA COM FURO		0,7	0,01	6	FG108P23CLR	<input type="checkbox"/>	
	TAMPA C/ ABERTURA PARA TALHERES TAMPA COM VEDAÇÃO FLEXÍVEL		0,7 1,4	0,01 0,01	6 12	FG108P86CLR FG143P00WHT	<input type="checkbox"/> <input type="checkbox"/>	
CUBA GN 1/9	65	176 X 108	0,6	0,9	0,01	6	FG100P00CLR	<input type="checkbox"/>
	100		0,8	1,0	0,01	6	FG101P00CLR	<input type="checkbox"/>
	TAMPA COM FURO		0,4	0,01	6	FG102P23CLR	<input type="checkbox"/>	
	TAMPA C/ ABERTURA PARA TALHERES TAMPA C/ VEDAÇÃO FLEXÍVEL		0,4 0,5	0,01 0,01	6 12	FG102P86CLR FG142P00WHT	<input type="checkbox"/> <input type="checkbox"/>	

^ A tampa 127P-24 serve para todas as cubas GN 1/2 exceto 126P

® A tampa 120P-24 serve para todas as cubas GN 1/3 exceto 119P

Espátulas para Altas Temperaturas

Espátulas para todos os usos são uma necessidade em qualquer cozinha.

- Ponta de silicone e cabo de nylon resistentes a temperaturas de até 260° C e que ajudam a prevenir queimaduras
- Possuem o apoio Clean-Rest™, evitando que a espátula entre em contato com as superfícies, para reduzir o risco de contaminação cruzada
- A lâmina angular da espátula ajuda a remover alimentos dos lados das painéis
- As espátulas são resistentes a manchas e não riscam as painéis
- Possuem certificação NSF e podem ser colocadas em lavadoras de louças comerciais



O apoio Clean-Rest™ ajuda na redução de contaminação cruzada



Espátula Lisa Espátula Côncava

Código	Cor	Descrição	Peso Emb. (Kg)	Vol. da Caixa (m³)	Unid. / Emb.
FG1962000000	■	ESPÁTULA LISA PARA ALTAS TEMPERATURAS 24,1 CM	1,9	0,01	24
FG1963000000	■	ESPÁTULA LISA PARA ALTAS TEMPERATURAS 34,3 CM	2,6	0,01	24
FG1964000000	■	ESPÁTULA LISA PARA ALTAS TEMPERATURAS 41,9 CM	3,2	0,01	24
FG1966000000	■	ESPÁTULA CÔNCAVA P/ ALTAS TEMPERATURAS 24,1 CM	1,5	0,01	24
FG1967000000	■	ESPÁTULA CÔNCAVA P/ ALTAS TEMPERATURAS 34,3 CM	3,0	0,01	24

Espátulas Tradicionais

Transfira, raspe ou espalhe com uma única ferramenta de fácil utilização.

- As pontas são moldadas juntamente com os cabos para uma construção contínua que ajuda a diminuir o acúmulo de sujeiras e bactérias
- O apoio Clean-Rest™ mantém a espátula longe das superfícies, reduzindo o risco de contaminação cruzada
- Possuem certificação NSF e podem ser colocadas em lavadoras de louças comerciais



O apoio Clean-Rest™ ajuda na redução de contaminação cruzada.



Espátula Lisa Espátula Côncava

Código	Cor	Descrição	Peso Emb. (Kg)	Vol. da Caixa (m³)	Unid. / Emb.
FG1901000000	□	ESPÁTULA LISA 24,1 CM	1,8	0,01	36
FG1905000000	□	ESPÁTULA LISA 34,3 CM	3,6	0,01	36

Concha Medidoras Bouncer®

Mantém os alimentos seguros e gerencia os custos.

- Mescla de concha e copo medidor permite medir porções, milímetros ou xícaras
- Design que previne o risco do cabo rolar para dentro dos alimentos, o que pode provocar a contaminação cruzada
- Graduações em forma de textura para a medida de alimentos secos e líquidos
- Compatível com os recipientes para alimentos
- Possui certificação NSF e pode ser colocada em lavadoras de louça comerciais



Podem ser empilhadas para armazenar em menor espaço

Código	Cor	Descrição	Capacidade (L)	Peso Emb. (Kg)	Vol. da Caixa (m³)	Unid. / Emb.
FG9G5100CLR	□	CONCHA MEDIDORA BOUNCER® 2 XÍCARAS	0,5	1,5	0,01	12

Conchas Bouncer®

Conchas multi-uso para as operações de preparação de alimentos.

- Feitas em material durável e transparente, podem ser utilizadas para várias aplicações
- Possuem certificação NSF e podem ser colocadas em lavadoras de louça comerciais
- A Concha Bouncer® com gancho foi desenvolvida para ser utilizada com os sistemas de armazenamento ProSave™. O design arredondado do cabo mantém as mãos distantes dos alimentos, reduzindo os riscos de contaminação cruzada



9F75 e 9F76 podem ser utilizadas com os recipientes para alimentos ProSave™



FG288400CLR / FG288200CLR / FG288600CLR

Código	Cor	Descrição	Capacidade (L)	Peso Emb. (Kg)	Vol. da Caixa (m³)	Unid. / Emb.
FG288400CLR	□	CONCHA UTILITÁRIA BOUNCER® 0,9 L	0,9	2,9	0,03	12
FG9F7500CLR	□	CONCHA BOUNCER® COM GANCHO PARA 400 XÍCARAS 0,9 L	0,9	1,9	0,02	6
FG9F7600CLR	□	CONCHA BOUNCER® COM GANCHO PARA 500 XÍCARAS 1,9 L	1,9	2,8	0,04	6

Gerenciamento de Gelo

- Podem ser colocados em lavadoras de louças comerciais



FG9F5100TBUE



FG9F5000TBUE



FG9F5400TBUE

Base evita contato com superfícies, prevenindo a contaminação cruzada

Gancho permite fixação na máquina de gelo para facilitar o manuseio

Código	Cor	Descrição	Dimensões (L x P x A cm)	Peso Emb. (Kg)	Vol. da Caixa (m³)	Unid. / Emb.
FG9F5100TBUE	■	PÁ PEQUENA COM SUPORTE PARA GELO	30,7 x 19,0 x 20,3	1,0	0,01	1
FG9F5000TBUE	■	PÁ PEQUENA PARA GELO	30,4 x 17,0 x 19,6	3,2	0,04	6
FG9F5400TBUE	■	RECIPIENTE PARA TRANSPORTE DE GELO COM GANCHO	26,6 x 33,7 x 45,3	2,0	0,05	1

Container BRUTE®

Para conservação, limpeza e armazenamento de frutas, verduras e legumes.

- Sistema integrado para lavagem, escoamento e manutenção dos alimentos frescos de acordo com as orientações HACCP
- Base com rodas permite fácil movimentação
- De acordo com as normas 3-302, 15 do FDA para a lavagem de frutas, verduras e legumes

FG262400WHT



Código	Cor	Descrição	Capacidade (L)	Dimensões (D x A x C cm)	Peso Emb. (Kg)	Pés de Alface	Unid. / Emb.
FG262400WHT	□	CONTAINER BRUTE® PARA A MANUTENÇÃO DE FRUTAS, VERDURAS E LEGUMES	75,7	57,2 x 85,1	9,5	27 a 30	1

Carro Térmico CaterMax™

Preserva a qualidade dos alimentos – e a sua reputação.

- Um selo em forma de serpentina mantém a temperatura dos alimentos segura durante o transporte
- Certificação NSF para limpeza
- Parte externa feita com plástico durável e parte interna resistente às condições difíceis de transporte
- Estilos atraentes e cores que permitem que os alimentos possam ser armazenados, transportados e servidos num mesmo local
- Não exigem reposição de ganchetas ou outras partes



FG940888PLAT

Código	Cor	Descrição	Capacidade (L)	Dimensões (L x P x A cm)	Peso Emb. (Kg)	Vol. da Caixa (m³)	Unid. / Emb.
FG940888PLAT		CARRO TÉRMICO COM RODAS CATERMAX™ PARA CUBAS GN 1/1, 1/2 E 1/3	89	47,6 x 67,9 x 85,4	29,2	0,27	1

Carros Prateleiras ProServe™

Aumentam a eficiência, maximizando o espaço, o transporte e a armazenagem.

- Sistema versátil, especialmente desenhado para trabalhar com cubas, caixas de alimentos e panelas baixas
- Plástico produzido com a tecnologia Structural Web, os componentes são resistentes ao impacto e possuem cantos arredondados que reduzem danos às portas e paredes
- Design atraente e manuseio silencioso permitem o fácil transporte dos alimentos da cozinha para o salão, diminuindo os investimentos com a contratação de funcionários
- Presentes na lista do USDA para uso com carnes e aves
- Certificação NSF para limpeza
- Os rodízios de 12,7 cm possuem design que previne a produção de marcas nos pisos (dois rodízios possuem freios)



3315
Carro para preparação de alimentos com abertura frontal
Abertura: 33 cm
Acomoda:



3324
Carro Prateleira com abertura frontal
Abertura: 53.5 cm
Acomoda:



FG331500BLA



FG332400WHT

Código	Cor	Descrição	Capacidade (Kg)	Dimensões (L x P x A cm)	Peso Emb. (Kg)	Vol. da Caixa (m³)	Unid. / Emb.
FG331500BLA		CARRO PARA PREPARAÇÃO DE ALIMENTOS C/ ABERTURA FRONTAL (ACOMODA 8 CUBAS 1/1)	79,4	60,3 x 47,3 x 91,8	20,3	0,13	1
FG332400WHT		CARRO PRATELEIRA C/ ABERTURA FRONTAL	79,4	67,8 x 73,0 x 172,4	37,2	0,28	1

^A Possui a tábua de corte Max System™ aprovada pelo NSF para uso com alimentos

Prateleira de Piso

- Perfeito para armazenamento
- Resistente a temperaturas de -29°C até 49°C
- Produzido em resina estrutural
- Superfície texturizada que reduz a possibilidade de a carga escorregar
- Possui orifícios para permitir a circulação do ar



FG448900BLA

Código	Cor	Descrição	Dimensões (L x P cm)	Capacidade (Kg)	Peso Emb. (Kg)	Vol. da Caixa (m³)	Unid. / Emb.
FG448900BLA		PRATELEIRA DE PISO	91,2 x 61,6 x 31,8	680	12,7	0,12	1

Recipiente para Talheres

Armazena e transporta os talheres de forma segura e previne acidentes no ambiente de trabalho.

- Feito em plástico comercial de alta durabilidade
- Design com estrias e acabamento especial de resina para maior durabilidade
- Ideal para armazenar, organizar e transportar talheres e embalagens de condimentos
- Possui certificação NSF e pode ser utilizado em lavadoras de louça comerciais



FG336200GRAY



Código	Cor	Descrição	Dimensões (L x P x A cm)	Peso Emb. (Kg)	Vol. da Caixa (m³)	Unid. / Emb.
FG336200GRAY		RECIPIENTE PARA TALHERES COM 4 DIVISÕES	54,0 x 29,2 x 9,5	8,7	0,01	12

Jarra Bouncer®

Desenhada para segurança e baixo custo de reposição.

- Resistente a lascas e quebras
- Bico à prova de gotejamento
- Leve, aumentando a segurança dos empregados
- Possui certificação NSF e pode ser utilizada em lavadoras de louça comerciais




FG333400CLR

Código	Cor	Descrição	Peso Emb. (Kg)	Vol. da Caixa (m³)	Unid. / Emb.
FG333400CLR		JARRA BOUNCER® 1,8 L	2,9	0,03	6

Carros para Transporte Utilitário

- Prateleiras moldadas não enferrujam, não amassam e não riscam
- Construção de plástico torna o carro mais silencioso e fácil de limpar
- Alças propositalmente colocadas em ambos os lados e tamanho compacto facilitam o manuseio
- Rodas giratórias não deixam marcas
- Suporta até 30,4 kg por prateleira



FG342488BLA

Código	Cor	Descrição	Dimensões (L x P x A cm)	Capacidade (Kg)	Peso Emb. (Kg)	Vol. da Caixa (m³)	Unid. / Emb.
FG342488PLAT	■	CARRO UTILITÁRIO	85,4 x 47,3 x 95,9	90	13,6	0,13	1
FG342488BLA	■						

Linha Xtra®



Produzido no BRASIL

Carros duráveis e atraentes, perfeitos para uso tanto no salão como na cozinha de restaurantes.

- Colunas em aço galvanizado pintado e prateleiras projetadas para alta durabilidade e atraente aparência
- Prateleiras espaçosas acomodam uma variedade de equipamentos e materiais até 136 kg (45,4 kg por prateleira)
- Portas com chave, painéis laterais e compartimentos organizadores disponíveis como acessórios opcionais



112649



112649 + 113182



FG335488BLA



FG335388BLA

112648 +
FG4093L1GRAY (2x)

Código	Cor	Descrição	Dimensões (L x P x A cm)	Carga (Kg) / Capacidade (L)	Peso Emb. (Kg)	Vol. da Caixa (m³)	Unid. / Emb.
112648	■	CARRO UTILITÁRIO COM 3 PRATELEIRA XTRA®	103,2 x 50,8 x 96,0	136 / -	19,7	0,19	1
112649	■						
112650	■						
FG335388BLA	■	CESTO RÍGIDO LATERAL 30 L PARA CARROS UTILITÁRIOS	30,5 x 43,2 x 55,9	- / 30	4,1	0,11	2
FG335488BLA	■	CESTO RÍGIDO LATERAL 15 L PARA CARROS UTILITÁRIOS	30,8 x 43,2 x 26,7	- / 15	2,5	0,07	2
FG4093L1GRAY	■	KIT DE PAINÉIS LATERAIS E FUNDO PARA CARRO XTRA®		-			1
FG4093L1BLA	■						
FG4094L1GRAY	■	JOGO DE PORTAS PARA CARRO XTRA®					1
FG4094L1BLA	■						
113323	■	KIT DE PRATELEIRAS E BARRAS PARA CARRO XTRA®	52,0 x 89,0 x 16,0	-	6,1	0,75	1
113182	■						
113324	■						

Serviço Executivo

Carro de serviço executivo proporciona o máximo de inovação em estilo, durabilidade e funcionalidade aos seus usuários.

- Design moderno e atraente
- Feito com polietileno reciclável e durável



FG9T6800BLA

- Alças ergonômicas arredondadas. Conforto e fácil manuseio.

- Alta capacidade de carga (135 kg)



Código	Cor	Descrição	Capacidade (Kg)	Peso Emb. (Kg)	Vol. da Caixa (m³)	Unid. / Emb.
FG9T6800BLA	■	CARRO DE SERVIÇO EXECUTIVO	135	15,9	0,21	1
FG9T6800PLAT	■					



RUBBERMAID HYGEN™

Por que Hygen®?	34
Família Hygen®	34
Sistema Pulse®	35
Baldes para Mops de Microfibras Hygen®	35
Sistema de Limpeza Profissional Spray Mop	36
Cabos e suporte Hygen®	37
Espanadores com Luva de Microfibras para pó	37
Mops microfibras	38
Panos Microfibras	39
Sistema de Acabamento Hygen®	40
Aplicador de Cera Hygen®	40
Sistema de Acabamento Tradicional	40

CARROS FUNCIONAIS

Carros de Limpeza	41
Carros Camareiros	42
Acessórios	44

SISTEMA MOPS TRADICIONAL

Baldes Espremedores Wavebrake®	45
Acessórios WaveBrake®	46
Baldes Espremedores	46
Mops Tradicionais Úmidos	47
Mops Tradicional Pó e Cabos	48
Suportes	49

SEGURANÇA

Barreira Móvel	49
Placas Sinalizadoras	50

VASSOURA PARA CARPETE, RODOS E PÁS

Kit Lava Paredes	51
Rodos	51
Pás Coletoras e Vassoura Coletora	52

OUTROS

Organizador	53
Bonnet	53
Tapetes	53
Suportes para Ferro de Passar	54
Mesas Troca Fraldas	54
Escada	54

Por que HYGEN™?

O Sistema de Microfibras Rubbermaid HYGEN™ é a solução de limpeza criada para propiciar um nível mais elevado de limpeza, intensificando a segurança e a satisfação através da redução das Infecções Associadas aos Cuidados de Saúde (IACSs).

A remoção de micróbios é uma etapa crucial na prevenção de infecções porque a remoção dos micróbios mortos elimina a fonte de alimento dos patógenos vivos.

HYGEN™

Remove 99% dos micróbios apenas com água interrompendo a cadeia de infecção

Remove

99,9%

dos micro-organismos incluindo C.diff



Tecnologia que remove a sujeira sem riscar e nem manchar

Família HYGEN™

O Sistema de Microfibras Rubbermaid HYGEN é projetado para uso com o Carro de Limpeza de Alta Segurança a fim de aumentar a produtividade e assegurar as boas práticas com o mais elevado nível de limpeza.



CARRO DE LIMPEZA

BALDES PARA ARMAZENAMENTO DE MICROFIBRAS

MOP PÓ

LIMPEZA QUE REMOVE ATÉ A SUJEIRA INVISÍVEL

NÃO BASTA MATAR OS MICRÓBIOS, É NECESSÁRIO REMOVÊ-LOS. Acaba com o ciclo de infecção com a microfibra HYGEN™. Remove os micróbios mortos e destrói a principal fonte de alimentação dos micróbios vivos.

Remove 99,9% dos microorganismos, incluindo C. diff™.

Rubbermaid Commercial Products HYGEN™

Sistema Pulse™

Limpa áreas maiores em menos tempo. O sistema de mops com reservatório permite ao usuário ter o controle da quantidade de solução de limpeza que será utilizada.



AUTONOMIA DE ATÉ 930M²

Armação leve pesa somente 1,5 kg quando o reservatório está completamente carregado com solução de limpeza

1835528

Estrutura de conexão rápida com suporte de 46 cm incluso. Também funciona com suportes Rubbermaid de 61 cm
Obs.: Acompanha 2 mops FGQ41000BL00

Reservatório de alta capacidade (620 ml de solução de limpeza) suficiente para limpar até 80m² de área. Janelas no reservatório permitem monitorar o nível de solução de limpeza disponível



Botão ergonômico que aciona 3 jatos de solução de limpeza. Possibilita controlar a quantidade e o volume da solução de acordo com a pressão ao apertar o botão

A tampa Clean Connect® e o recipiente FGQ966000000 se unem para recarregar evitando o derramamento da solução de limpeza



FGQ966000000



Fácil para recarregar. Reservatório com abertura ampla facilita a recarga manual



Distribuição uniforme da solução de limpeza no mop. Sistema que lança 3 jatos de solução de limpeza atrás do mop



Recipiente de alta capacidade permite que o usuário limpe aproximadamente 930m², reduzindo a necessidade de viagens para reabastecer o carro de limpeza

Código	Cor	Descrição	Dimensões (L x P x A cm)	Capacidade (ml/L)	Peso Emb. (Kg)	Vol. da Caixa (m³)	Ref.	Unid. / Emb.
1835528	Amarelo	PULSE™	12,4 x 142,2 x 9,5	640	2,6	0,02	Q969	1
FGQ966000000	Branco	RECIPIENTE PARA SISTEMA PULSE™	22,2 x 35,9 x 27,3	7	1,6	0,02		1

Baldes para Mops de Microfibra HYGEN™

Balde para armazenamento

- Auxilia na redução da contaminação cruzada
- Suporta até 20 mops úmidos de microfibra



FGQ95088YEL

Vista do interior



Código	Cor	Descrição	Dimensões (L x P x A cm)	Capacidade (L)	Peso Emb. (Kg)	Vol. da Caixa (m³)	Unid. / Emb.
FGQ95088YEL	Amarelo	BALDE PARA ARMAZENAMENTO	63,8 x 22,4 x 31,0	20	7,1	0,10	3

Sistema de Limpeza Profissional Spray Mop

Novo sistema de mop com reservatório para maior eficiência durante a limpeza de pisos.

- Ideal para tarefas mais leves e esporádicas
- Limpa 33% mais rápido do que os mops tradicionais
- Possui botão ergonômico no cabo ativado pelo polegar
- O reservatório pode ser removido e substituído por outro contendo uma nova opção de solução para limpeza
- Pode ser utilizado com todos os mops úmidos de microfibra da Rubbermaid® Commercial



BOTÃO ERGONÔMICO

O botão localizado no cabo permite a fácil liberação da solução de limpeza sempre que necessário



RESERVATÓRIO REMOVÍVEL (443 ml)

O local do reservatório é removível e permite a utilização de diferentes recipientes, contendo cada um a sua solução específica para determinado uso (as garrafas adicionais podem ser adquiridas como acessórios)



JATOS ATOMIZADOS

Possui dois jatos atomizados que direcionam a solução de limpeza diretamente para a área localizada atrás do mop



3486108 +
FGQ40900BL00
+ 3486110

■ Mop vendido separadamente

Código	Cor	Descrição	Dimensões (L x P x A cm)	Capacidade (ml)	Peso Emb. (Kg)	Vol. da Caixa (m³)	Ref.	Unid. / Emb.
3486108	Amarelo	PROFESSIONAL SPRAY MOP	132,1 x 11,4 x 8,9	-	1,3	0,02		1
3486110	Branco	GARRAFA PARA PROFESSIONAL SPRAY MOP	8,9 x 7,0 x 22,2	443	1,0	-		6
FGQ40900BL00	Azul	MOP ÚMIDO DE MICROFIBRA ECONÔMICO	45,7 x 12,7 x 1,3	-	1,3	0,01	Q409	12

Cabos e Suportes HYGEN™

Monte seu Sistema de Microfibra Hygen™. Leve e melhor produtividade.

Cabos e suportes de alumínio.



Código	Cor	Descrição	Dimensões (L x P x A cm)	Peso Emb. (Kg)	Vol. da Caixa (m³)	Unid. / Emb.
FGQ75000YL00	Amarelo	CABO EM ALUMÍNIO ENGATE RÁPIDO*	147,3 x 4,1 x 4,1	2,9	0,01	6
FGQ77500YL00	Amarelo	CABO EM ALUMÍNIO EXTENSOR RUBBERMAID HYGEN™ - 182 A 548 CM*	3,5 x 3,5 x 200,7	-	0,01	3
FGQ70100BK00	Preto	ADAPTADOR PARA CONEXÃO RÁPIDA ACME®	2,9 x 2,9 x 11,4	0,1	0,01	3
FGQ56000YL00	Preto	SUPORTE MOP MICROFIBRA SECO / ÚMIDO	46,0 x 8,9 x 3,8	3,0	0,03	6
FGQ57000YL00	Preto	SUPORTE MOP ENGATE RÁPIDO	61,2 x 11,4 x 3,8	4,2	0,03	6
FGQ85500BK00	Preto	SUPORTE FLEXÍVEL	33,3 x 13,7 x 1,9	-	0,01	6

* Cabo em alumínio utilizáveis em salas de ressonância magnética.

Espanadores com Luva de Microfibra para Pó

Longo alcance para a limpeza de poeira e sujeira em alguns lugares altos e difíceis de alcançar.

- Luva de pelos longos que penetram em frestas e removem poeira e sujeira de lugares difíceis
- O formato se molda às superfícies irregulares para uma limpeza mais fácil
- Luvas de reposição (FGQ85100GR00) vendidas separadamente para aumentar a vida útil do produto



Código	Cor	Descrição	Dimensões (L x P x A cm)	Peso Emb. (Kg)	Vol. da Caixa (m³)	Unid. / Emb.
FGQ85000BK00	Preto	CABO ESPANADOR FLEXÍVEL	73,0 x 8,3 x 3,8	2,1	0,01	6
FGQ85100GR00	Verde	LUVA DE REPOSIÇÃO (REFIL)	57,7 x 8,3 x 1,9	0,5	0,01	6

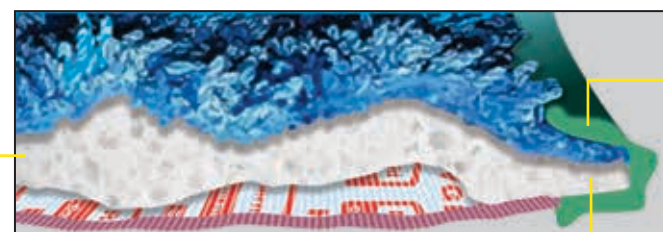
Mops Linha Microfibr

Microfibr com um mix de nylon e poliéster da melhor qualidade oferece durabilidade e uma limpeza superior.

45% Melhor
que os mops tradicionais

25% Melhor
que as microfibras do mercado

Durabilidade:
500 lavagens à máquina
200 lavagens com cloro



Bordas coloridas evitam a contaminação cruzada

Acoplado sistema de velcro. Maior produtividade e maior resistência na lavagem

Acabamento de costura dupla que ajuda a manter o formato original da almofada



FGQ41000BL00



FGQ41500BL00



FGQ41600BL00

MOPS ÚMIDOS

Código	Cor	Descrição	Dimensões (L x P x A cm)	Peso Emb. (Kg)	Vol. da Caixa (m³)	Unid. / Emb.
FGQ41000BL00	■	MOP ÚMIDO	47,0 x 14,0 x 1,3	0,6	0,01	12
FGQ41000GR00	■					
FGQ41000RD00	■					
FGQ41500BL00	■	MOP ÚMIDO SUPERABSORVENTE COM ESFREGÃO MICROFIBRA	52,6 x 14,5 x 1,3	1,3	0,01	6
FGQ41600BL00	■	MOP ÚMIDO SUPERABSORVENTE MICROFIBRA	52,6 x 14,5 x 1,3	1,5	0,01	6
FGQ41100BL00	■	MOP ÚMIDO DE MICROFIBRA	62,2 x 14,0 x 1,3	1,8	0,02	12



FGQ41200GR00



FGQ42400GR00



FGQ41800GR00

MOPS SECOS/PÓ

Código	Cor	Descrição	Dimensões (L x P x A cm)	Peso Emb. (Kg)	Vol. da Caixa (m³)	Unid. / Emb.
FGQ41200GR00	■	MOP PÓ MICROFIBRA	47,0 x 14,0 x 1,3	0,7	0,01	12
FGQ42400GR00	■	MOP PÓ MICROFIBRA	62,2 x 14,0 x 1,3	1,1	0,02	12
FGQ41800GR00	■	MOP PÓ MICROFIBRA COM FRANJA	52,6 x 14,5 x 1,3	1,5	0,01	6



FGQ80000WH00



FGQ81000YL00

MOPS ESPECIAIS

Código	Cor	Descrição	Dimensões (L x P x A cm)	Peso Emb. (Kg)	Vol. da Caixa (m³)	Unid. / Emb.
FGQ80000WH00	■	MOP DE ACABAMENTO MICROFIBRA	45,7 x 14,0 x 1,3	0,9	0,01	6
FGQ81000YL00	■	MOP ESFREGÃO MICROFIBRA	50,8 x 14,0 x 1,3	0,9	0,01	6



FGQ88100YL00



FGQ85600GR00



FGQ89100BL00

MOPS FLEXÍVEIS

Código	Cor	Descrição	Dimensões (L x P x A cm)	Peso Emb. (Kg)	Vol. da Caixa (m³)	Unid. / Emb.
FGQ88100YL00	■	MOP ÚMIDO COM ESFREGÃO PARA SUPORTE FLEXÍVEL	21,0 x 21,0 x 0,8	-	0,01	12
FGQ85600GR00	■	MOP PÓ PARA SUPORTE FLEXÍVEL	22,5 x 14,9 x 0,6	0,6	0,01	12
FGQ89100BL00	■	MOP ÚMIDO PARA SUPORTE FLEXÍVEL	21,0 x 21,0 x 0,8	0,6	0,01	12

Panos de Microfibr

Solução eficiente e econômica para pisos e superfícies.

- Secagem rápida
- Não retém odores
- Remove facilmente a sujeira

Para Uso Geral

- 4 vezes mais durável que o algodão
- Dura até 40 lavagens* com cloro
- Remove até 99,1% das bactérias



Código	Cor	Descrição	Dimensões (L x P cm)	Peso Emb. (Kg)	Vol. da Caixa (m³)	Unid. / Emb.
1838395	■	PANO DE MICROFIBRA DE USO GERAL	50,0 x 70,0	60,0	1,55	288
1838396	■					
1838397	■					
1838398	■					

Para Uso Padrão

- 6 vezes mais durável que o algodão
- Dura até 60 lavagens* com cloro
- Remove até 99,5% das bactérias



Código	Cor	Descrição	Dimensões (L x P cm)	Peso Emb. (Kg)	Vol. da Caixa (m³)	Unid. / Emb.
1820577	■	PANO DE MICROFIBRA DE USO PADRÃO	30,0 x 30,0	8,5	0,054	288
1820578	■					
1820579	■					
1820580	■					

Panos de Microfibr HYGEN™

- 8 vezes mais durável que algodão
- Dura até 200 lavagens* com cloro
- Dura até 500 lavagens* sem cloro
- Remove até 99,9% das bactérias
- Pano azul claro ideal para limpeza de vidros, espelhos e superfícies metálicas
- Pano de microfibr em formato de luva



FGQ63000BL00



FGQ65000GR00



FGQ61000YL00 / FGQ62000GR00 / FGQ62000RD00 / FGQ62000BL00



Código	Cor	Descrição	Dimensões (L x P cm)	Peso Emb. (Kg)	Vol. da Caixa (m³)	Unid. / Emb.
FGQ61000YL00	■	PANO DE MICROFIBRA HYGEN™	40,0 x 40,0	0,8	0,01	12
FGQ62000GR00	■					
FGQ62000RD00	■					
FGQ62000BL00	■					
FGQ63000BL00	■	PANO DE MICROFIBRA PARA VIDROS / ESPELHOS / METAL	40,0 x 40,0	0,8	0,01	12
FGQ65000GR00	■	LUVA DE MICROFIBRA HYGEN™	27,9 x 22,2	1,1	0,02	12

* Em máquinas de lavar comerciais

Sistema de Acabamento HYGEN™

Sistema de mochila com mop plano que permite até iniciantes aplicarem a cera como profissionais.



Abertura larga para facilitar o enchimento


Reduz o custo de mão de obra em até 70% e o uso de químicos em até 30%, quando comparado com sistemas de acabamento de piso tradicional



FGQ97900YL00

FGQ05200WH00
Mop acompanha o kit

Permite a aplicação do produto em 27 m² mergulhando o mop uma única vez no balde



FGQ05200WH00

Mop de fios rayon e sintéticos de ponta dobrada e firmemente torcidos absorvem e distribuem o produto de maneira uniforme e fácil

70% Menos

custo de mão-de-obra

Reservatório de 3,8 L, permite a aplicação em até 278m²

O design da mochila transfere o peso dos ombros para a cintura, reduzindo o risco de lesões.

Código	Cor	Descrição	Dimensões (L x P x A cm)	Capacidade (L)	Peso Emb. (Kg)	Vol. da Caixa (m ³)	Unid. / Emb.
FGQ97900YL00		KIT PARA APLICAÇÃO DE CERA COM MOP PLANO FLOW™	24,8 x 142,2 x 9,5	5	3,7	0,03	1
FGQ0500WH00		MOP ACABAMENTO MICROFIBRA	16,5 x 8,0 x 50,0	-	2,3	-	6
FGQ05200WH00		MOP PARA ACABAMENTO PONTA DOBRADA	45,7 x 12,7	-	2,3	0,02	6

Aplicador de Cera HYGEN™

Produz resultados profissionais de forma mais fácil e rápida que os métodos tradicionais



FGQ93000BLUE

Código	Cor	Descrição	Dimensões (L x P x A cm)	Peso Emb. (Kg)	Vol. da Caixa (m ³)	Unid. / Emb.
FGQ93000BLUE		APLICADOR DE CERA HYGEN™	37,3 x 66,5 x 41,1	5,5	0,09	1

Sistema de Acabamento Tradicional

A utilização do sistema aplicador de cera proporciona melhores condições de trabalho ao operador e diminui o desperdício de materiais.



111620 / 111621



111804 / 111805



111619



Código	Cor	Descrição	Dimensões (L x P x A cm)	Peso Emb. (Kg)	Vol. da Caixa (m ³)	Unid. / Emb.
111620		KIT SUPORTE E LUVA PARA APLICADOR DE CERA - 30 CM	30,0	1,3	0,02	6
111621		KIT SUPORTE E LUVA PARA APLICADOR DE CERA - 40 CM	40,0	1,5	0,02	6
111804		LUVA PARA APLICADOR DE CERA - 30 CM	30,0	0,7	-	12
111805		LUVA PARA APLICADOR DE CERA - 40 CM	40,0	1,0	-	12
111619		CARRO APLICADOR DE CERA	60,0 x 32,0 x 34,0	4,5	0,08	1

Dicas: Ao terminar a aplicação da cera, lave a luva do aplicador em água corrente, para evitar que a cera fique seca. Para um melhor resultado, repita sempre o movimento em sentido perpendicular à primeira aplicação.

Carros de Limpeza

Opções seguras para o armazenamento e a organização dos equipamentos de limpeza.



Nova Tecnologia de Teia:

A Rubbermaid é a primeira empresa da categoria a fabricar produtos com a Estrutura de Teia no Brasil.

Os principais diferenciais são:

- Produtos mais leves, que reduzem o esforço do operador.
- Mais resistência e durabilidade, dando maior retorno ao investimento.

Suporte para até 4 placas de segurança

Design moderno e arredondado, fácil de limpar. Não enferruja

Compartimentos moldados que organizam uma variedade de ferramentas e equipamentos

Inclui 2 baldes de 9,5 L cada

Puxador ergonômico que auxilia no manuseio do carro

Bolsa com fecho de zíper de alta capacidade facilitando a remoção de lixo

Rodas giratórias de 20,3 cm de diâmetro não deixam marcas



112643



112643 + FG9T8400YEL (2x) + 113174



112643 + 113171 + 113172 + 113174 + FG617900BLA



112643 + FG9T8400YEL + 113174 + FG9T83010000 + FG617900BLA

Suporte para placas de segurança

Compartimento moldado que organizam diversos equipamentos

Portas vendidas separadamente

Bolsa em vinil que facilita a remoção do lixo



1805985 + FG618100YEL

Código	Cor	Descrição	Dimensões (L x P x A cm)	Peso Emb. (Kg)	Vol. da Caixa (m ³)	Ref.	Unid. / Emb.
112643		CARRO DE LIMPEZA - ALTA CAPACIDADE	126,4 x 55,2 x 97,5	23,0	0,29	9T72	1
1805985		CARRO DE LIMPEZA - COMPACTO	116,8 x 55,2 x 97,5	-	0,16		1

Carros Camareiros 9T

Soluções leves e ergonômicas para a indústria hoteleira.



Código	Cor	Descrição	Dimensões (L x P x A cm)	Capacidade (L)	Peso Emb. (Kg)	Vol. da Caixa (m³)	Ref.	Unid. / Emb.
112645	■	CARRO-CAMAREIRO 9T COMPACTO	97,2 x 55,9 x 111,8	-	29,9	0,41	9177	1
112644	■	CARRO-CAMAREIRO 9T ALTA SEGURANÇA	131,4 x 55,9 x 135,9	-	35,8	0,41	9178	1
1901703	■	CARRO DE LIMPEZA - ALTA CAPACIDADE	126,4 x 55,2 x 97,5	-	23,0	0,29	9172	1

Carros Camareiros

A solução completa para manutenção e limpeza na indústria hoteleira.



CARROS CAMAREIROS DE ALTA CAPACIDADE E COMPACTO

Código	Cor	Descrição	Dimensões (L x P x A cm)	Peso Emb. (Kg)	Vol. da Caixa (m³)	Unid. / Emb.
FG618900BLA	■	CARRO CAMAREIRO ALTA CAPACIDADE	152,4 x 55,9 x 127,0	46,3	0,44	1
FG619000BLA	■	CARRO CAMAREIRO COMPACTO	124,5 x 55,9 x 127,0	43,4	0,38	1



ACESSÓRIOS PARA CARROS CAMAREIROS DE ALTA CAPACIDADE E COMPACTO

Código	Cor	Descrição	Dimensões (L x P x A cm)	Capacidade (L)	Peso Emb. (Kg)	Vol. da Caixa (m³)	Unid. / Emb.
FG619300BRN	■	BOLSA COM ZÍPER	26,7 x 43,2 x 83,8	97	5,7	0,02	6
FG619700BLA	■	KIT DE PORTAS	86,4 x 4,8 x 80,3	-	3,0	0,04	1
FG619900BLA	■	GAVETEIRO COM TRAVA	-	-	2,0	0,03	1
FG619500BLA	■	PRATELEIRA	76,5 x 47,0 x 5,7	-	2,3	0,04	1
FG9T0100BRN	■	TAMPA	31,2 x 47,1 x 1,3	-	0,8	0,01	1

Acessórios



ACESSÓRIOS PARA A LINHA 9T

Código	Cor	Descrição	Dimensões (L x P x A cm)	Capacidade (L)	Peso Emb. (Kg)	Vol. da Caixa (m³)	Ref.	Unid. / Emb.
113175	Amarelo	BOLSA EM VINIL COM ZÍPER - ALTA CAPACIDADE	83,8 x 26,7 x 44,4	128	2,8	0,01	9T80	2
1910905	Preto	BOLSA EM VINIL COM ZÍPER - ALTA CAPACIDADE	83,8 x 26,7 x 44,4	128	2,8	0,01	9T80	2
113180	Preto	BOLSA EM TECIDO COM ZÍPER - COMPACTA	83,8 x 26,7 x 44,4	114	2,8	0,01	9T81	2
FG9T89010000	Prata	DIVISÓRIA METÁLICA PARA BOLSAS	31,8 x 7,6 x 0,3	-	1,1	0,01		1
FG9T9300BLUE	Azul	BOLSA EM VINIL COM ZÍPER LATERAL - COM SÍMBOLO RECICLÁVEL	83,8 x 26,7 x 44,4	128	3,3	0,01		3
FG9T9300GRN	Verde							
FG9T9300RED	Vermelho							
113171	Preto	CONJUNTO DE PORTAS PARA TRAVAMENTO	83,8 x 40,6 x 2,5	-	7,3	0,03	9T85	1
1901704	Preto	CONJUNTO DE PORTAS PARA TRAVAMENTO	83,8 x 40,6 x 2,5	-	7,3	0,03	9T85	1
113172	Preto	TAMPA DE SEGURANÇA	24,1 x 43,2 x 48,3	-	3,6	0,01	9T86	1
1901705	Preto	TAMPA DE SEGURANÇA	24,1 x 43,2 x 48,3	-	3,6	0,01	9T86	1
113177	Amarelo	KIT COM 2 BALDES PARA DESINFECÇÃO + LOCK & GO*	19,0 x 35,6 x 20,3	9	4,5	0,02	9T82	1
113179	Preto	KIT COM 2 BALDES PARA DESINFECÇÃO	19,0 x 35,6 x 20,3	9	4,5	0,02	9T82	1
FG9T83010000	Amarelo, Verde, Vermelho	BALDES PARA DESINFECÇÃO - CONJUNTO COM 4*	19,0 x 23,5 x 21,6	4 (cada balde)	2,7	0,02		1
FG9T8400YEL	Amarelo	CAIXA ORGANIZADORA	27,9 x 44,4 x 35,6	28	3,2	0,07		2
FG9T9000BLA	Preto	ORGANIZADOR DE TECIDO COM 9 BOLSOS	71,7 x 50,2 x 3,8	-	3,3	0,02		6
113174	Preto	PLATAFORMA PARA BALDE MICROFIBRA	-	-	-	-	9T73	1
1901424	Preto	PLATAFORMA PARA BALDE MICROFIBRA	-	-	-	-	9T73	1
FG617900BLA	Preto	TAMPA COM PORTA-OBJETOS	44,8 x 31,8 x 6,0	-	1,4	0,01		1

* Itens compatíveis com Carros 9T (112643, 112644, 112645) e 1805985

Demais itens são exclusivos para a linha 9T (112643, 112644, 112645)

ACESSÓRIOS PARA CARRO DE LIMPEZA 1805985

Código	Cor	Descrição	Dimensões (L x P x A cm)	Capacidade (L)	Peso Emb. (Kg)	Vol. da Caixa (m³)	Unid. / Emb.
111638	Azul	BALDE PLÁSTICO	26,0 x 17,0	6	1,9	0,03	6
111639	Vermelho						
FG618100YEL	Amarelo	PORTA E FECHAMENTO PARA 1805985	50,8 x 40,6 x 28,6	-	3,6	0,02	1
113125	Amarelo	BOLSA AMARELA PARA 1805985	83,8 x 26,7 x 44,4	128	3,3	0,01	2
113209	Preto	TAMPA SIMPLES PARA CARRO DE LIMPEZA	44,6 x 30,0 x 3,6	-	0,6	0,01	1
1901421	Preto	TAMPA SIMPLES PARA CARRO DE LIMPEZA LINHA 9T	44,6 x 30,0 x 3,6	-	0,6	0,01	1
1901422	Preto	BRAÇO CURTO PARA CARRO DE LIMPEZA LINHA 9T	-	-	-	-	2
1901423	Preto	PUXADOR PARA CARRO DE LIMPEZA LINHA 9T	-	-	-	-	2
1901425	Preto	SUPORTE METÁLICO PARA KIT MICROFIBRA	-	-	-	-	2

Balde Espremedor WaveBrake®

O balde espremedor WaveBrake® reduz derramamentos e respingos e cria um ambiente mais seguro, pisos mais limpos e maior produtividade.

- Testado para exceder 40.000 ciclos de uso, enquanto a média de vida de outros espremedores é de aproximadamente 860 ciclos de uso
- Os baldes espremedores WaveBrake® estão identificados por cores para separar facilmente a limpeza por cômodos ou áreas específicas, ajudando a reduzir a contaminação cruzada
- Espremedor de alta eficiência
- Construção de aço tubular e plástico injetado
- Para obter o benefício de um Balde duas águas na versão 112641 é preciso utilizar o balde FG9C7400RED que é vendido separadamente (item exclusivo para o balde 112641)



FG768000YEL



FG778000YEL

■ Design moderno ideal para a circulação em ambientes sofisticados

■ Garante conforto ao operador

■ Maior produtividade e certeza de limpeza com qualidade

■ Rodas silenciosas que não deixam marcas

Moldado em seu interior

SISTEMA WAVEBRAKE®

Pare de respingar! O design inovador dos baldes espremedores WaveBrake® com quebra ondas reduz os respingos em até 40% para uma limpeza mais segura, fácil e eficiente.

BALDE ESPREMEDOR UMA ÁGUA

Código	Cor	Descrição	Dimensões (L x P x A cm)	Capacidade (L)	Peso Emb. (Kg)	Vol. da Caixa (m³)	Ref.	Unid. / Emb.
112641	Amarelo	BALDE ESPREMEDOR WAVEBRAKE®	51,1 x 39,9 x 92,7	33	8,9	0,13	7580	1
113368	Vermelho							
113366	Verde							
113367	Preto							
113369	Azul							
112640	Amarelo	BALDE ESPREMEDOR WAVEBRAKE®	42,7 x 39,6 x 42,4	24		0,12	7480	1

BALDE ESPREMEDOR DUAS ÁGUAS

Código	Cor	Descrição	Dimensões (L x P x A cm)	Capacidade (L)	Peso Emb. (Kg)	Vol. da Caixa (m³)	Unid. / Emb.
FG778000YEL	Amarelo	CONJUNTO BALDE ESPREMEDOR DUAS ÁGUAS COM BASE E ACESSÓRIOS AÇÃO LATERAL WAVEBRAKE®	73,4 x 46,2 x 98,0	33	17,2	0,22	1
FG768000YEL	Amarelo	CONJUNTO BALDE ESPREMEDOR DUAS ÁGUAS COM BASE E AÇÃO LATERAL WAVEBRAKE®	56,9 x 41,9 x 98,0	33	11,6	0,21	1

Nova Tecnologia de Teia:

A Rubbermaid é a primeira empresa da categoria a fabricar produtos com a Estrutura de Teia no Brasil.

Os principais diferenciais são:

- Produtos mais leves, que reduzem o esforço do operador.
- Mais resistência e durabilidade, dando maior retorno ao investimento.

Acessórios WaveBrake®

Espremedor de alta eficiência

Construção em aço tubular e plástico injetado



112672

Compatível somente com o balde espremedor WaveBrake® de 33 L (112641)

Separa a água suja da limpa

Fácil de esvaziar



FG9C7400RED

BALDES E ESPREMEDORES - REPOSIÇÃO

Código	Cor	Descrição	Dimensões (L x P x A cm)	Capacidade (L)	Peso Emb. (Kg)	Vol. da Caixa (m³)	Ref.	Unid. / Emb.
112672	Amarelo	ESPREDADOR AÇÃO LATERAL PARA BALDE WAVEBRAKE®	33,0 x 33,0 x 68,6	-	8,9	0,11	6177-88	2
113372	Vermelho							
113370	Verde							
113371	Marrão							
113373	Azul							
FG9C7400RED	Vermelho	BALDE DUAS ÁGUAS PARA BALDE WAVEBRAKE® FG9C7400RED	35,8 x 25,1 x 35,8	17	7,7	0,09		6

Balde Espremedores

Comparado ao uso do pano de chão, o conjunto balde com espremedor proporciona um aumento de mais de 60%* na produtividade durante a atividade de limpeza e evita o contato direto das mãos com a sujeira e os produtos químicos.

- Suas formas são ergonômicas e melhoram a postura do operador, minimizando os riscos de lesões por esforço repetitivo
- Ao escolher o balde espremedor a ser utilizado, leve em consideração a área total a ser limpa e a facilidade de deslocamento (escadas e demais obstáculos)
- Troque a água do balde sempre que ela estiver excessivamente suja



111628

INDICADO PARA GRANDES ÁREAS



111623

INDICADO PARA PEQUENAS ÁREAS



111678

Fácil e prático!

Molhe o mop úmido na água do balde, pressione girando o espremedor para retirar o excesso de água e está pronto para lavar o piso.

Código	Cor	Descrição	Dimensões (L x P x A cm)	Capacidade (L)	Peso Emb. (Kg)	Vol. da Caixa (m³)	Unid. / Emb.
111623	Amarelo	BALDE ESPREDADOR	51,0 x 32,0 x 87,0	18	7,2	0,12	1
111628	Amarelo	CONJUNTO BALDE ESPREDADOR COM 2 BALDES	83,0 x 44,0 x 100,0	24	13,6	0,22	1
111634	Amarelo	BALDE COM ESPREDADOR	32,0 x 31,0 x 31,0	12	14,2	0,23	24
014857	Branco	MOP ÚMIDO ALGODÃO PONTA CORTADA - 190 G	-	-	5,0	0,03	24
014856	Marrão	CABO DE MADEIRA	123,0	-	4,2	0,01	12
111641	Prata	CABO DE ALUMÍNIO	154,0	-	4,5	0,02	6
111678	Vermelho	KIT BALDE, MOP E CABO	-	12	27,0	0,26	24

* Comparado ao sistema rodo e pano de chão.

Mops Tradicionais Úmidos

Indicado para limpezas pesadas

- Os mops Rubbermaid® Commercial Products são mais resistentes devido ao filamento interno de poliéster que proporciona uma resistência maior à abrasão.

TIPOS DE MATERIAIS

Material	Absorção de água	Retenção de água	Resistência à abrasão
Algodão	Boa	Boa	Boa
Sintético	Boa	Boa	Excelente
Rayon	Excelente	Baixa	Boa

MOPS PONTA DOBRADA

- Garante maior homogeneidade na aplicação do produto

- 10 vezes mais resistente que o ponta cortada



MOPS PONTA CORTADA

- Construção econômica para uso geral

INDICAÇÃO PARA UTILIZAÇÃO DOS MOPS

Utilização	Algodão Ponta Cortada	Algodão Ponta Dobrada	Sintético Ponta Dobrada	Rayon Ponta Dobrada
Limpeza de banheiros	x	x	x	x
Limpeza geral	x	x	x	
Limpeza pesada	x	x	x	
Limpeza de cozinhas		x	x	
Aplicação de desinfetantes			x	x
Aplicação de removedor			x	
Aplicação de cera				x
Limpeza de piso abrasivo			x	



111731 / 111732 / 111733

111764 / 111748
111759 / 111778

111771



111752 / 111761 / 111782



111762



FGD21206BL00

Código	Cor	Descrição	Peso Emb. (Kg)	Vol. da Caixa (m³)	Unid. / Emb.
111731	Branco	MOP ÚMIDO ALGODÃO PONTA CORTADA 340 G	4,5	0,04	12
111732	Branco	MOP ÚMIDO ALGODÃO PONTA CORTADA 390 G	5,1	0,04	12
111733	Branco	MOP ÚMIDO ALGODÃO PONTA CORTADA 260 G	3,5	0,04	12
111752	Verde	MOP ÚMIDO SINTÉTICO PONTA DOBRADA 340 G	4,5	0,04	12
111761	Verde				
111782	Verde				
111771	Branco	MOP ÚMIDO RAYON PONTA DOBRADA 340 G	4,5	0,04	12
111748	Verde	MOP ÚMIDO ALGODÃO PONTA DOBRADA 340 G	4,5	0,04	12
111759	Verde				
111764	Branco				
111778	Verde				
111762	Branco	MOP ÚMIDO ALGODÃO PONTA DOBRADA 260 G - JÚNIOR	3,5	0,04	12
FGD21206BL00	Verde	MOP DE FIBRAS MISTAS SUPER STITCH®	2,7	0,01	6

Mops Tradicionais Pó

A utilização do sistema de mop pó, comparado à utilização da vassoura, proporciona maior produtividade e evita a suspensão da poeira no ar.



111704 / 111706 / 111708
111700 / 111702



111714 / 111716 / 111718
111710 / 111712



111684 / 111686 / 111688
111680 / 111682



111695 / 111697 / 111699
111691 / 111693


Código	Cor	Descrição	Dimensões (L x P cm)	Peso Emb. (Kg)	Vol. da Caixa (m³)	Unid. / Emb.
111704		MOP PÓ ALGODÃO - PONTA CORTADA 40 CM	40,0 x 16,0	3,1	0,03	12
111706		MOP PÓ ALGODÃO - PONTA CORTADA 60 CM	60,0 x 16,0	4,1	0,03	12
111708		MOP PÓ ALGODÃO - PONTA CORTADA 80 CM	80,0 x 16,0	5,2	0,03	12
111700		MOP PÓ ALGODÃO - PONTA CORTADA 100 CM	100,0 x 16,0	3,0	0,03	6
111702		MOP PÓ ALGODÃO - PONTA CORTADA 120 CM	120,0 x 16,0	3,5	0,03	6
111684		MOP PÓ ACRÍLICO - PONTA CORTADA 40 CM	40,0 x 16,0	3,0	0,03	12
111686		MOP PÓ ACRÍLICO - PONTA CORTADA 60 CM	60,0 x 16,0	3,8	0,03	12
111688		MOP PÓ ACRÍLICO - PONTA CORTADA 80 CM	80,0 x 16,0	5,0	0,03	12
111680		MOP PÓ ACRÍLICO - PONTA CORTADA 100 CM	100,0 x 16,0	2,7	0,03	6
111682		MOP PÓ ACRÍLICO - PONTA CORTADA 120 CM	120,0 x 16,0	3,2	0,03	6
111714		MOP PÓ ALGODÃO - PONTA DOBRADA 40 CM	40,0 x 16,0	3,1	0,03	12
111716		MOP PÓ ALGODÃO - PONTA DOBRADA 60 CM	60,0 x 16,0	4,1	0,03	12
111718		MOP PÓ ALGODÃO - PONTA DOBRADA 80 CM	80,0 x 16,0	5,2	0,03	12
111710		MOP PÓ ALGODÃO - PONTA DOBRADA 100 CM	100,0 x 16,0	3,0	0,03	6
111712		MOP PÓ ALGODÃO - PONTA DOBRADA 120 CM	120,0 x 16,0	3,5	0,03	6
111695		MOP PÓ ACRÍLICO - PONTA DOBRADA 40 CM	40,0 x 16,0	3,0	0,03	12
111697		MOP PÓ ACRÍLICO - PONTA DOBRADA 60 CM	60,0 x 16,0	3,8	0,03	12
111699		MOP PÓ ACRÍLICO - PONTA DOBRADA 80 CM	80,0 x 16,0	5,0	0,03	12
111691		MOP PÓ ACRÍLICO - PONTA DOBRADA 100 CM	100,0 x 16,0	2,7	0,03	6
111693		MOP PÓ ACRÍLICO - PONTA DOBRADA 120 CM	120,0 x 16,0	3,2	0,03	6

Dicas:

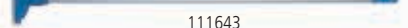
Para um conjunto de Mop Pó são necessários: o mop, o suporte e o cabo. Estes itens devem ser escolhidos conforme a utilização. Não levantar ou fazer movimentos para trás com o Mop Pó quando estiver em uso. Para otimizar a limpeza, ao utilizar o mop mantenha-o sempre junto ao piso.

Cabos

Os cabos podem ser de madeira ou alumínio, que apresenta maior resistência, especialmente quando utilizado com mop úmido ou rodos. Além disso, o cabo de alumínio é mais leve e facilita o trabalho.



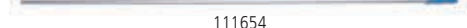
111661



111643



111655



111654



FGH126000000



111665



111666



111669



111671




111667

Código	Cor	Descrição	Mops	Dimensões (A cm)	Peso Emb. (Kg)	Vol. da Caixa (m³)	Unid. / Emb.
111660		CABO DE MADEIRA	111731, 111732, 111752, 111761, 111782,	156	3,2	0,04	6
111661			111771, 111764, 111748, 111759, 111778				
111642		CABO DE ALUMÍNIO	111731, 111732, 111752, 111761, 111782,	158	3,4	0,04	6
111643			111771, 111764, 111748, 111759, 111778				
111655		CABO PROLONGADOR	111733, 111762, 014857	155	2,8	0,01	6
111654		CABO DE ALUMÍNIO - 150 CM	111844, 111845, 111846, 111840, 111841, 111842, 111838, 111839, 111821, 111813, 111810, 111818, 111822, 111814, 111826, 111823, 111815, 111824, 111816, 111620, 111621, 111836	152	2,1	0,01	6
111665		CABO PROLONGADOR - 2 X 75 CM	111829, 111831, 111831	159	2,9	0,01	6
111666		CABO PROLONGADOR - 2 X 150 CM	111829, 111831, 111831	309	5,1	0,02	6
111669		CABO PROLONGADOR - 3 X 150 CM	111829, 111831, 111831	459	7,9	0,02	6
111671		CABO CURTO	111829, 111831, 111831	84	1,5	0,01	6
111667		CABO PROLONGADOR		46	0,9	0,01	6
FGH126000000		CABO COM SUPORTE DE ENGATE LATERAL GRANDE	111731, 111732, 111752, 111761, 111782, 111771, 111764, 111748, 111759, 111778, 111778, FGD21206BL00	152	5,4	0,08	12

Suportes

Para uso com Mop Tradicional Pó e Úmido.

- Não oxidam
- Os suportes plásticos são indicados para o segmento hospitalar



111832/ 111833



111840 / 111841 / 111842
111838 / 111839



111844 / 111845 / 111846

Código	Cor	Descrição	Dimensões (L x P cm)	Peso Emb. (Kg)	Vol. da Caixa (m³)	Unid. / Emb.
111833		SUPORTE PLÁSTICO PARA MOP ÚMIDO	18,0 x 12,0	0,9	-	12
111832						
111844		SUPORTE PLÁSTICO PARA MOP PÓ 40 CM	40,0 x 12,0	2,2	0,02	6
111845		SUPORTE PLÁSTICO PARA MOP PÓ 60 CM	60,0 x 12,0	3,0	0,02	6
111846		SUPORTE PLÁSTICO PARA MOP PÓ 80 CM	80,0 x 12,0	3,6	0,03	6
111840		SUPORTE METÁLICO PARA MOP PÓ 40 CM	40,0 x 10,0	2,3	0,02	6
111841		SUPORTE METÁLICO PARA MOP PÓ 60 CM	60,0 x 10,0	2,8	0,02	6
111842		SUPORTE METÁLICO PARA MOP PÓ 80 CM	80,0 x 10,0	3,3	0,02	6
111838		SUPORTE METÁLICO PARA MOP PÓ 100 CM	100,0 x 10,0	3,9	0,03	6
111839		SUPORTE METÁLICO PARA MOP PÓ 120 CM	120,0 x 10,0	4,3	0,03	6

Suporte para Fibra

O suporte para fibra reduz a necessidade de contato direto das mãos com os produtos e facilita a remoção da sujeira agarrada no piso.



111837



111836

Código	Cor	Descrição	Dimensões (L x P cm)	Peso Emb. (Kg)	Vol. da Caixa (m³)	Unid. / Emb.
111837		SUPORTE PARA FIBRA - MANUAL	24,0 x 10,0	1,0	0,01	6
111836		SUPORTE PARA FIBRA	24,0 x 10,0	1,2	0,01	6

Barreira Móvel

Fácil de usar, mover e guardar. Alta visibilidade.

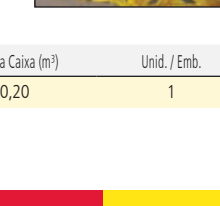
- Para uso em interiores.
- Pode ser utilizada em curva, linha reta, ou em círculo
- Possui 4 metros de comprimento, dividida em 16 painéis articulados, duas rodinhas de 12,7 cm que não marcam o piso e quatro correias elásticas para armazenar a barreira fechada
- Pesa somente 14,5 kg e ocupa pouco espaço quando fechada



FG9S1100YEL



Código	Cor	Descrição	Dimensões (L x P x A cm)	Peso Emb. (Kg)	Vol. da Caixa (m³)	Unid. / Emb.
FG9S1100YEL		BARREIRA MÓVEL	60,0 x 33,0 x 101,6	16,8	0,20	1



Placas Sinalizadoras

As placas sinalizadoras identificam as áreas de risco e auxiliam seu isolamento.

Placa Super Estável

- Baixo centro de gravidade ajuda a prevenir que a placa caia se for chutada, empurrada pelo vento ou por ocasião de colisão
- A base abre sozinha e dá ampla estabilidade
- Triângulo de advertência grande (33 cm) e gráfico arrojado
- Desenhada para armazenamento e transporte convenientes no organizador para recipientes Brute® (FG9W8700YEL)



FG9S0900YEL



Código	Cor	Descrição	Dimensões (L x P x A cm)	Peso Emb. (Kg)	Vol. da Caixa (m³)	Unid. / Emb.
FG9S0900YEL	Amarelo	PLACA SINALIZADORA SUPER ESTÁVEL: CUIDADO	33,7 x 33,0 x 66,0	4,3	0,05	6

Placas Tradicionais

Nova Tecnologia de Teia:

A Rubbermaid é a primeira empresa da categoria a fabricar produtos com a Estrutura de Teia no Brasil.

Os principais diferenciais são:

- Produtos mais leves, que reduzem o esforço do operador.
- Mais resistência e durabilidade, dando maior retorno ao investimento.



014977

111797

111791

111803

Código	Cor	Descrição	Dimensões (L x P x A cm)	Peso Emb. (Kg)	Vol. da Caixa (m³)	Ref.	Unid. / Emb.
014977	Amarelo	PLACA SINALIZADORA TRADICIONAL: PISO MOLHADO	35,0 x 23,0 x 65,0	5,7	0,05	1702	6
111791	Amarelo	PLACA SINALIZADORA TRADICIONAL: BANHEIRO FECHADO	35,0 x 23,0 x 65,0	5,7	0,05	1703	6
111802	Amarelo	PLACA SINALIZADORA TRADICIONAL: PISO ESCORREGADIO	35,0 x 23,0 x 65,0	5,7	0,05	1705	6
111797	Amarelo	PLACA SINALIZADORA TRADICIONAL: LIMPEZA EM ANDAMENTO	35,0 x 23,0 x 65,0	5,7	0,05	1707	6
014978	Amarelo	PLACA SINALIZADORA TRADICIONAL: EM MANUTENÇÃO	35,0 x 23,0 x 65,0	5,7	0,05	1708	6
111803	Amarelo	PLACA SINALIZADORA TRADICIONAL: SEM SERIGRAFIA	35,0 x 23,0 x 65,0	5,7	0,05	1700	6

Kit Lava-Paredes

Cabeça giratória para controle contínuo e uniforme.

- Design rugoso permite espremê-lo em qualquer espremedor de ação lateral ou de pressão, sem a necessidade de adaptadores
- Almofadas facilmente removíveis para lavagem



FGS22600GY00



FGS29900WH00

Código	Cor	Descrição	Dimensões (L x P cm)	Peso Emb. (Kg)	Vol. da Caixa (m³)	Unid. / Emb.
FGS22600GY00	cinza	KIT LAVA-PAREDES (INCLUI 1 CABO DE ALUMÍNIO, 1 SUPORTE PLÁSTICO E 2 ALMOFADAS DE ALGODÃO)	152,4	0,9	0,01	1
FGS29900WH00	branco	ALMOFADA PARA LAVAR PAREDE (REFIL)	22,9 x 12,7	3,6	0,01	12

Rodos

Rodos para piso produzidos com perfil duplo de borracha porosa, especial para pisos irregulares e rejuntas. Também oferece rodos limpa vidros, que, com o auxílio do cabo prolongador, facilitam a limpeza, e evitam a utilização de escadas ou andaimes.

111810
111818
111822
111814
111826


Rodos 100% plásticos com borracha dupla



111829 / 111830 / 111831



111806 / 111807 / 111808



Código	Cor	Descrição	Cabos	Dimensões (L cm)	Peso Emb. (Kg)	Vol. da Caixa (m³)	Unid. / Emb.
111821	cinza	RODO PLÁSTICO	111654	35,0	1,5	0,02	6
111813	azul						
111810	amarelo	RODO PLÁSTICO	111654	45,0	1,8	0,02	6
111818	branco						
111822	cinza						
111814	azul						
111826	vermelho						
111823	cinza	RODO PLÁSTICO	111654	55,0	2,1	0,03	6
111815	azul						
111824	cinza	RODO PLÁSTICO	111654	65,0	2,4	0,04	6
111816	azul						
111829	azul/branco	KIT LIMPA VIDROS COM SUPORTE E LUVA	111665 / 111666 / 111669 / 111671	25,0	2,3	0,03	6
111830	azul/branco	KIT LIMPA VIDROS COM SUPORTE E LUVA		30,0	2,5	0,03	6
111831	azul/branco	KIT LIMPA VIDROS COM SUPORTE E LUVA	111665 / 111666 / 111669 / 111671	35,0	2,6	0,03	6
111806	azul	LUVA PARA RODO LIMPA VIDROS	-	25,0	0,6	-	12
111807	azul	LUVA PARA RODO LIMPA VIDROS	-	30,0	0,7	-	12
111808	azul	LUVA PARA RODO LIMPA VIDROS	-	35,0	0,9	-	12

Rodo com Esponja

Sistema fácil e prático de usar.

- Esponja que absorve líquidos e resíduos com facilidade
- A alavanca permite a fácil torção do mop para remover o excesso do líquido
- Melhora o resultado se utilizado com o Balde Duas Águas (FG262800GRAY)



FGG78112



FG262800GRAY

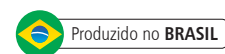


FGG78004

Código	Cor	Descrição	Dimensões (L x P x A cm)	Peso Emb. (Kg)	Vol. da Caixa (m³)	Unid. / Emb.
FGG78004	azul	RODO COM ESPONJA	28,7 x 7,1 x 95,5	15,9	0,31	4
FGG78112	azul	REFIL - ESPONJA	32,5 x 10,7 x 5,6	2,4	0,01	12
FG262800GRAY	cinza	BALDE 2 ÁGUAS	45,7 x 36,8 x 25,4	9,6	0,12	6

Pá Coletora Lobby Pro® e Rodos

- Rodas traseiras de longa vida diminuem o desgaste e prolongam a vida do produto
- Ideal para shoppings, restaurantes e lobbies
- Não mancha, não descolore e nem absorve odores



Rodas traseiras aumentam a durabilidade da pá



FG253300BLA

FG253100BLA

FG9M0000BLA

014980

111788

Código	Cor	Descrição	Dimensões (L x P x A cm)	Peso Emb. (Kg)	Vol. da Caixa (m³)	Unid. / Emb.
FG253100BLA	■	PÁ COLETORA LOBBY PRO®	32,5 x 28,7 x 12,7	5,9 kg	0,06	6
FG253300BLA	■	PÁ COLETORA COM TAMPÃO E CABO ERGONÔMICO LOBBY PRO®	28,7 x 12,7 x 32,5	7,4 kg	0,09	6
FGQ637400BLA	■	VASSOURA DE POLIPROPILENO LOBBY PRO®	19,0 x 5,1 x 88,9	3,0 kg	0,03	6
FG9M0000BLA	■	PÁ COLETORA DE RESÍDUOS SECOS E ÚMIDOS LOBBY PRO®	41,9 x 35,3 x 99,1	6,4 kg	0,15	4
112627	■	RODO PARA LIMPEZA DE RESÍDUOS SECOS E ÚMIDOS LOBBY PRO®	34,3 x 4,8 x 127 cm	2,3 kg	0,02	6
111788	■	KIT PÁ COLETORA COM TAMPÃO E VASSOURA	31,0 x 19,0 x 79,0	6,9 kg	0,05	6
014979	■	PÁ COLETORA SEM TAMPÃO	31,0 x 15,0 x 79,0	4,4 kg	0,04	6
014980	■	PÁ COLETORA PLÁSTICA COM TAMPÃO	31,0 x 19,0 x 79,0	4,8 kg	0,05	6
111790	■	VASSOURA	16,5 x 7,5 x 80,0	2,3 kg	0,01	6
113265	■	CLIP VASSOURA PARA PÁ	-	-	-	6

Vassoura Coletora de Resíduos

Vassoura mecânica, versátil, com lâminas de borracha que não deixam marcas.

- Rodinhas de borracha macias se adaptam a carpetes, pisos de vinil, lajotas, madeira e outras superfícies
- Varrem poeira, detritos, e até resíduos molhados de vários tipos de piso
- Perfil baixo para facilidade de manobra e limpeza sob móveis e utensílios
- Limpa uma área de 15 cm de largura



FG421288BLA

Base vista inferior

Código	Cor	Descrição	Dimensões (L x P x A cm)	Capacidade (ml)	Peso Emb. (Kg)	Vol. da Caixa (m³)	Unid. / Emb.
FG421288BLA	■	VASSOURAS COLETORA DE RESÍDUOS	24,1 x 20,3 x 111,8	400	7,1	0,04	4

Organização



FG315488BLA



FG9C03060000



FG199300GRAY

Código	Cor	Descrição	Dimensões (L x P x A cm)	Capacidade (ml)	Peso Emb. (Kg)	Vol. da Caixa (m³)	Unid. / Emb.
FG315488BLA	■	BANDEJA ORGANIZADORA DELUXE	27,7 x 38,1 x 18,8	-	3,4	0,05	6
FG9C03060000	■	GARRAFA PLÁSTICA COM SPRAY	-	946	1,0	0,03	6
FG199300GRAY	■	ORGANIZADOR	86,4 x 8,3 x 10,8	-	4,7	0,05	4

Bonnet para Carpete

Utilize com enceradeira elétrica padrão para limpeza de carpetes.

- Espessura padrão e mistura original (série P1) trabalham bem com qualquer shampoo ou produto à base de solvente
- Tampa de baixo perfil (série P3) prevê o controle do operador em máquinas rotativas de 175 a 300 RPM
- Utilize com máquina de até 175 RPM para a série P1
- Fibras curtas com esfregões (série P4) acrescentam ação de depuração para melhor limpeza



FGP26700WH00

Código	Cor	Descrição	Dimensões (D cm)	Peso Emb. (Kg)	Vol. da Caixa (m³)	Unid. / Emb.
FGP26700WH00	■	BONNET FIBRA CURTA COM ESFREGÕES	43,2	3,6	0,04	5

Tapetes de Borracha Safti-Grip®

Perfeito para box e banheiras.

- Ventosas antideslizantes
- Superfície texturizada para evitar escorregões
- Perfurado para permitir passagem de água pelo ralo
- Sem látex



FG703504WHT / FG704104WHT

Código	Cor	Descrição	Dimensões (L x P x A cm)	Peso Emb. (Kg)	Vol. da Caixa (m³)	Unid. / Emb.
FG703504WHT	■	TAPETE DE BORRACHA PARA BANHEIRO SAFTI-GRIP® MÉDIO	57,2 x 35,6	2,2	0,01	4
FG704104WHT	■	TAPETE DE BORRACHA PARA BANHEIRO SAFTI-GRIP® GRANDE	71,1 x 40,6	4,0	0,01	4

Suporte para Ferro de Passar

Ajuda a prevenir danos causados pelo ferro quente.

- Fácil instalação
- Armazena o ferro e a tábua de passar de forma eficiente
- Durável, resistente, feito em material que não se danifica com o calor
- Design arrojado, não compromete a decoração do local em que estiver instalado

FG245506WHT



FG218800WHT



Código	Cor	Descrição	Dimensões (L x P x A cm)	Peso Emb. (Kg)	Vol. da Caixa (m³)	Unid. / Emb.
FG245506WHT		SUPOORTE PARA FERRO E TÁBUA DE PASSAR	13,3 x 39,4	4,8	0,03	6
FG218800WHT		SUPOORTE PARA FERRO E TÁBUA DE PASSAR	14,6 x 25,4	2,5	0,02	4

Mesas Troca-Fraldas

Mesa grande e de contorno mais profundo, com cinto de segurança ajustável.

- Superfície extralisa e eliminação de cantos vivos para redução de riscos ao bebê
- Proporciona força e segurança para crianças de até 15 Kg
- Compartilhamento embutido para armazenamento de forro descartável

com

Proteção antimicrobiana
Microban que previne o
crescimento de bactérias
que causam odores e manchas



FG781888LPLAT - Horizontal



FG781988LPLAT - Vertical

Código	Cor	Descrição	Dimensões (L x P x A cm)	Peso Emb. (Kg)	Vol. da Caixa (m³)	Unid. / Emb.
FG781888LPLAT		MESA TROCA-FRALDAS HORIZONTAL	84,5 x 54,6 x 10,2	10,7	0,07	1
FG781988LPLAT		MESA TROCA-FRALDAS VERTICAL	58,4 x 86,6 x 10,2	11,3	0,08	1

Escada de 2 Degraus com Rodas

Resistente e com rodas retráteis.

- Resiste a carga de até 158,8 kg
- Rodas retráteis para quando a escada estiver parada
- Construção em plástico minimiza risco de danos em paredes e móveis
- Superfície macia e antideslizante nos 2 degraus



FG252300BLA

Código	Cor	Descrição	Dimensões (L x P x A cm)	Capacidade (Kg)	Peso Emb. (Kg)	Vol. da Caixa (m³)	Unid. / Emb.
FG252300BLA		ESCALADA DE 2 DEGRAUS (COM RODAS)	34,3 x 40,6	158,8	2,7	0,06	1

Dicas de Manutenção

O usuário é responsável pela utilização e manutenção adequada dos seus equipamentos. Alguns equipamentos são mal-utilizados quando não são seguidas as orientações de uso ou capacidade. Não ultrapasse a carga ou jogue grandes pesos de uma só vez sobre os carros ou plataformas. Altas velocidades em pisos rústicos ou desnivelados podem ocasionar danos às rodas e rodízios ou ao próprio equipamento devido aos grandes impactos. Frequentemente vire seu equipamento de ponta-cabeça e cheque o seguinte:

Estruturas e Conexões

Ajuste quaisquer parafusos ou conexões e verifique se existe algum dano nas soldas ou na estrutura. Procure na estrutura alguma alteração na cor do material que possa identificar o uso de peso acima da capacidade ou impacto no material. Estruturas soltas ou tortas podem causar um desgaste prematuro das rodas e rodízios por sobrecarregarem os mesmos.

Assegure-se que as colunas do equipamento não estejam dobradas e que os encaixes das rodas e rodízios estejam corretos. Sempre utilize porcas e arruelas para a fixação das rodas e rodízios. Assegure-se que rodas e rodízios que utilizem peças expansivas em equipamentos tubulares estejam presos de forma firme.

Lubrificação

Rodas e rodízios terão sua vida útil prolongada se forem frequentemente lubrificadas. A colocação de pequenas quantidades de graxa nos pontos de fricção e rolamentos reduz o desgaste e melhoram o funcionamento.

No casos de uso em condições normais, uma lubrificação a cada seis meses é o suficiente. No entanto, nos casos de uso em situações corrosivas é recomendável fazer a lubrificação uma vez ao mês. Caso seja feita a lavagem frequente dos carros, é recomendável fazer a lubrificação após cada lavagem.

Rodas

Avalie as rodas para sinais visíveis de desgaste. Se houverem pontos com desgaste aparente, pode significar que existe algum material estranho (corda, fio, etc.) que está ocasionando o funcionamento inadequado da roda. Rodas soltas ou congeladas também podem ocasionar este tipo de problema. Quando não estiver funcionando corretamente, recomenda-se a troca das rodas ou rodízios porque, nestas condições, elas podem ocasionar a dificuldade de manuseio dos equipamentos ou até mesmo o tombamento dos mesmos.

Rodas muito desgastadas ou travadas podem ocasionar dificuldades de manobras, levar a choques com paredes e objetos, podem causar a alteração da carga e até danos nos pisos. É recomendável ter sempre rodas, rodízios e arruelas sobressalentes à disposição para evitar que os produtos fiquem fora de operação por longos períodos, podendo até ocasionar maiores custos.

Depois da inspeção das rodas e troca (quando necessário), assegure-se que os eixos, rosca e arruelas estão devidamente presos. Utilize rosca e arruelas em todos os eixos. Se o eixo estiver solto, faça o aperto imediatamente porque a roda pode ser seriamente danificada e também ocasionar danos ao ponto de fixação.

Rodízios

Cheque se o rodízio foi montado de forma correta, para garantir que não haja desgaste excessivo durante o uso. Se o rodízio estiver solto, é recomendável que seja feita a troca de partes ou do rodízio inteiro. Se o rodízio tiver arruelas ou chapéu de pressão, assegure-se que os mesmos estão presos de forma correta. Se o rodízio não estiver rodando de forma totalmente livre, verifique se não existem pontos de corrosão ou sujidades prevenindo que o mesmo funcione corretamente. Dependendo do dano, a troca de partes ou do rodízio inteiro pode ser necessária.

Se o produto possuir rodas fixas em um dos lados, garanta que as rodas e as colunas dos produtos não estejam danificadas ou distorcidas.



Garantia de 1 ano!

A Rubbermaid® Commercial Products oferece **1 ano de garantia** em todas as suas linhas de produtos. Ao adquirir um de nossos produtos, além de aumentar a eficiência de seu trabalho, você também conta com a tranquilidade de ter o seu produto consertado caso ele apresente, durante o uso, algum problema de fabricação. Para maiores informações, consulte o **Termo de Garantia** Rubbermaid® Commercial Products.

Trabalhe com inteligência.
www.rubbermaid.com.br

A *Newell Rubbermaid* Brand

